

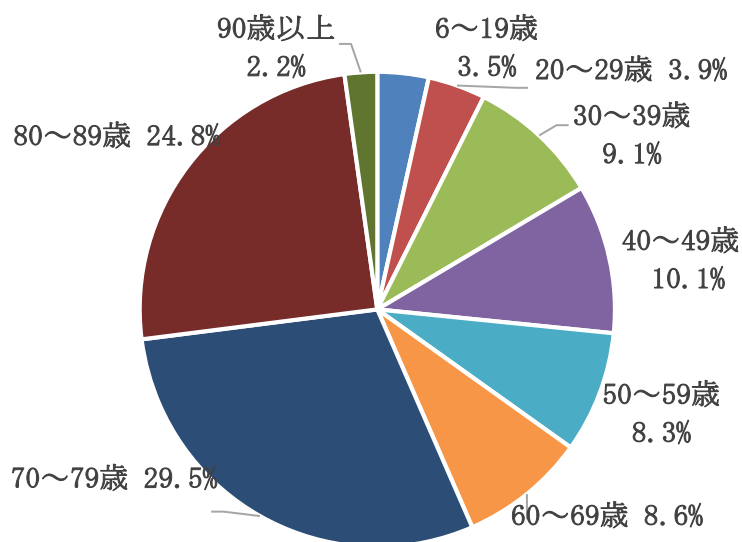
富士見市デマンドタクシー利用状況データ

(1) 登録状況について【令和2年8月31日現在】

登録者数 8,045名

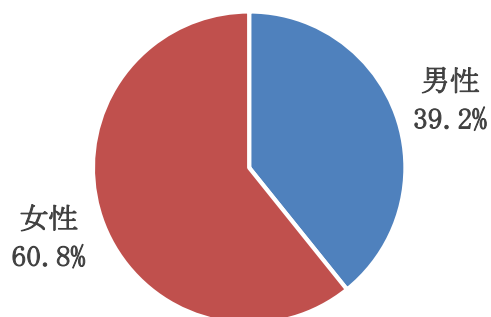
① 年齢別登録者数

年齢	人数	割合
6～19歳	280	3.5%
20～29歳	315	3.9%
30～39歳	729	9.1%
40～49歳	816	10.1%
50～59歳	665	8.3%
60～69歳	691	8.6%
70～79歳	2,376	29.5%
80～89歳	1,995	24.8%
90歳以上	178	2.2%
合計	8,045	100%



② 男女別登録者数

性別	人数	割合
男性	3,156	39.2%
女性	4,889	60.8%
合計	8,045	100%

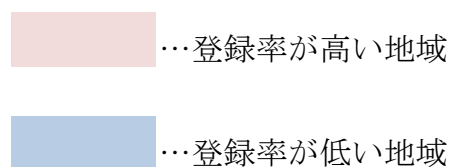


③ 地域別登録者数（赤…登録率が高い地域、青…登録率が低い地域）

町名	人口	登録数	登録率
ふじみ野東1～4丁目	6,584	268	4.1%
勝瀬（東武東上線東側）	1,249	56	4.5%
渡戸1～3丁目	5,231	566	10.8%
上沢1～2丁目	4,117	317	7.7%
羽沢1～3丁目	7,491	643	8.6%
山室1～2丁目	2,724	252	9.3%
鶴瀬東1～2丁目	5,679	303	5.3%
鶴馬（東武東上線東側）	1,237	172	13.9%
鶴馬1～3丁目	6,787	557	8.2%
諏訪1～2丁目	2,608	190	7.3%
関沢1丁目	851	45	5.3%
東みずほ台1～4丁目	6,900	344	5.0%
貝塚1～2丁目	1,554	231	14.9%
水谷1～2丁目	1,821	114	6.3%
水子	8,750	655	7.5%
榎町	556	36	6.5%
水谷東1～3丁目	5,248	356	6.8%
東大久保	1,281	39	3.0%
上南畑	1,583	144	9.1%
下南畑	1,583	91	5.7%
南畑新田	409	22	5.4%
みどり野	34	2	5.9%
東武東上線東側地区	74,277	5,403	7.3%

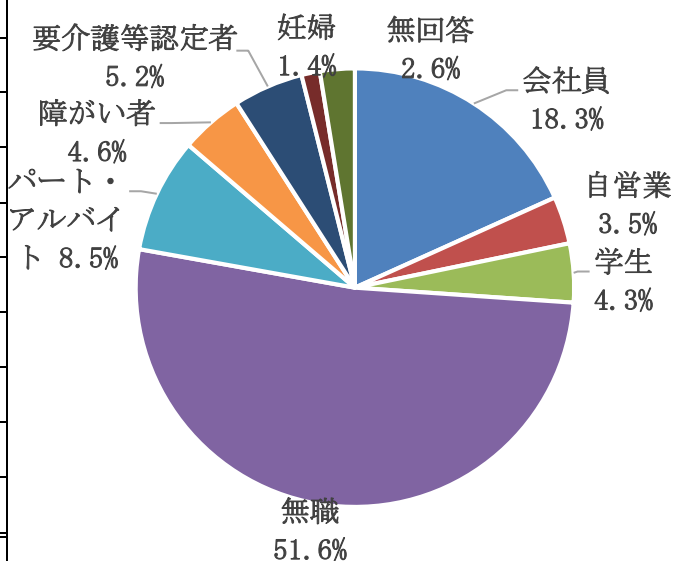
町名	人口	登録数	登録率
ふじみ野西1～4丁目	5,869	262	4.5%
勝瀬（東武東上線西側）	481	44	9.1%
上沢3丁目	1,585	135	8.5%
鶴瀬西2～3丁目	7,599	609	8.0%
鶴馬（東武東上線西側）	2,802	109	3.9%
関沢2～3丁目	9,273	826	8.9%
西みずほ台1～3丁目	4,894	316	6.5%
針ヶ谷1～2丁目、大字針ヶ谷	5,301	341	6.4%
東武東上線西側地区	37,804	2,642	7.0%
合計	112,081	8,045	7.2%

※人口は令和2年5月31日現在



④ 職業別登録者数

職業	人数	割合
会社員	1,469	18.3%
自営業	281	3.5%
学生	349	4.3%
無職	4,161	51.6%
パート・アルバイト	681	8.5%
障がい者	373	4.6%
要介護等認定者	416	5.2%
妊婦	109	1.4%
無回答	206	2.6%
合計	8,045	100%

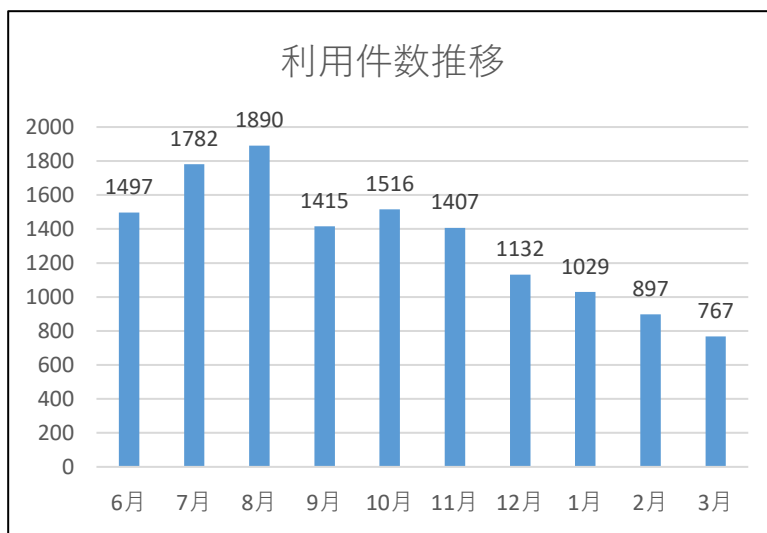


(2) 利用状況について【令和2年8月31日】

延べ利用件数 18,086件

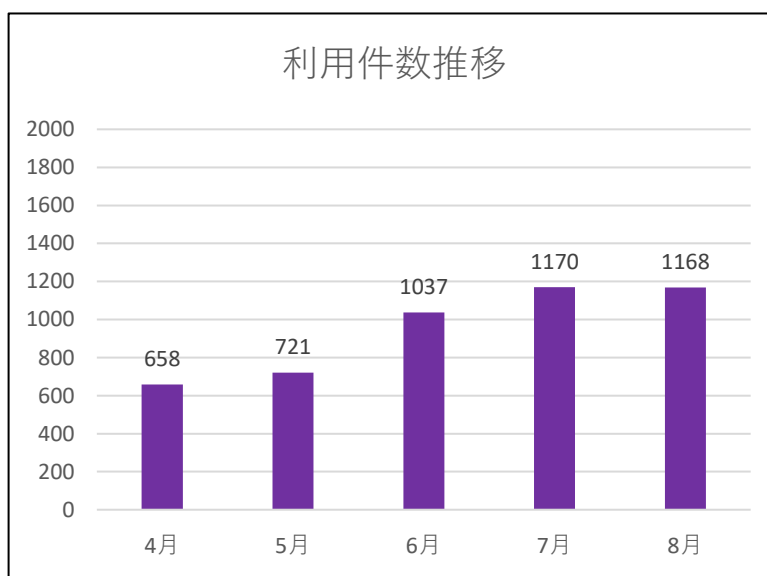
<令和元年度>

- ・ 6月…… 1,497件
- ・ 7月…… 1,782件
- ・ 8月…… 1,890件
- ・ 9月…… 1,415件
- ・ 10月… 1,516件
- ・ 11月… 1,407件
- ・ 12月… 1,132件
- ・ 1月…… 1,029件
- ・ 2月…… 897件
- ・ 3月…… 767件



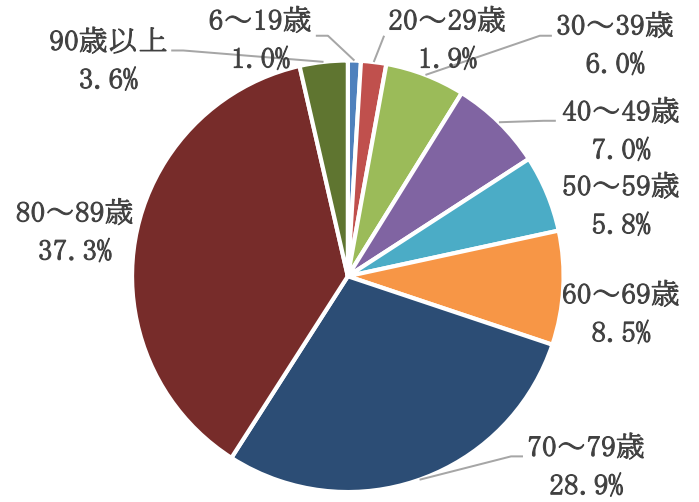
<令和2年度>

- ・ 4月…… 658件
- ・ 5月…… 721件
- ・ 6月…… 1,037件
- ・ 7月…… 1,170件
- ・ 8月…… 1,168件



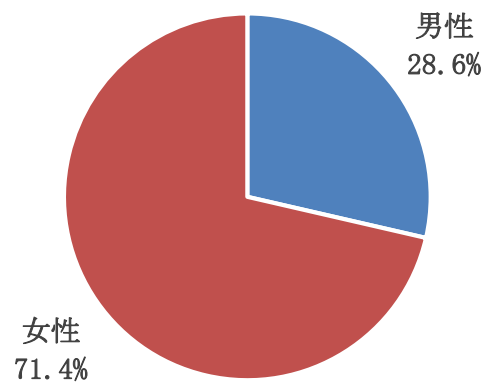
① 年齢別延べ利用件数

年齢	利用件数	割合
6～19歳	176	1.0%
20～29歳	342	1.9%
30～39歳	1,084	6.0%
40～49歳	1,257	7.0%
50～59歳	1,042	5.8%
60～69歳	1,544	8.5%
70～79歳	5,235	28.9%
80～89歳	6,756	37.3%
90歳以上	650	3.6%
合計	18,086	100%



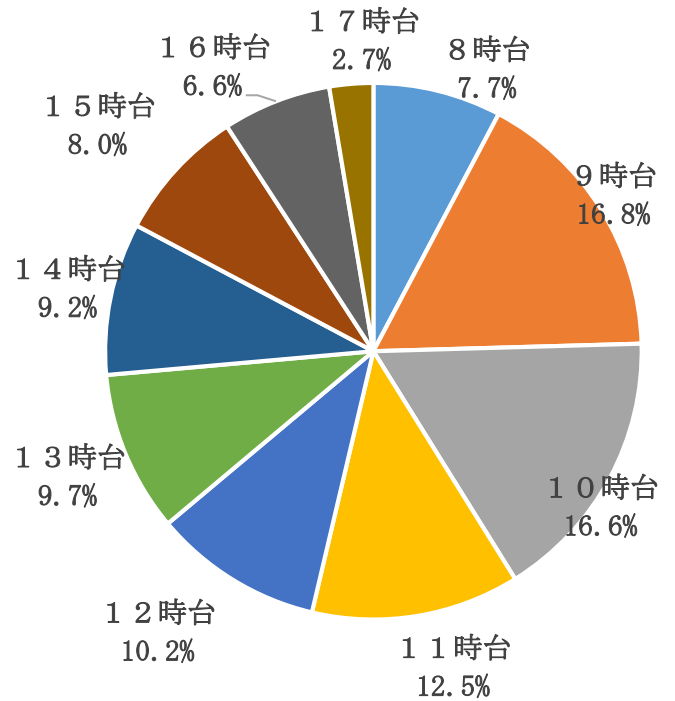
② 男女別延べ利用件数

性別	件数	割合
男性	5,173	28.6%
女性	12,913	71.4%
合計	18,086	100%



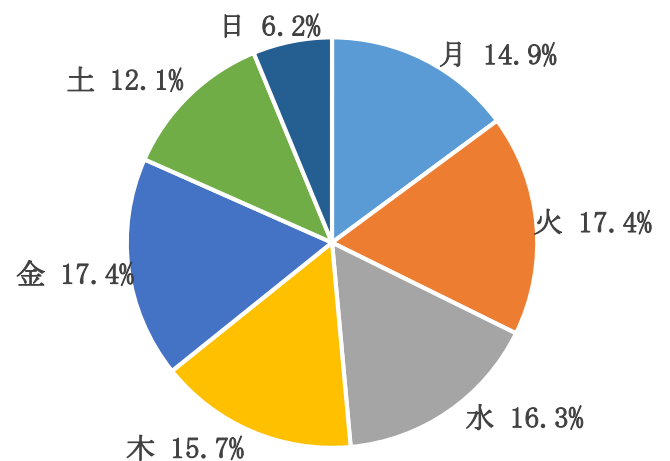
③ 時間帯別延べ利用件数

時間	利用件数	割合
8時台	1,399	7.7%
9時台	3,041	16.8%
10時台	3,000	16.6%
11時台	2,269	12.5%
12時台	1,847	10.2%
13時台	1,753	9.7%
14時台	1,660	9.2%
15時台	1,455	8.0%
16時台	1,184	6.6%
17時台	478	2.7%
合計	18,086	100%



④ 曜日別延べ利用件数

曜日	利用件数	割合
月	2,690	14.9%
火	3,151	17.4%
水	2,940	16.3%
木	2,837	15.7%
金	3,148	17.4%
土	2,192	12.1%
日	1,128	6.2%
合計	18,086	100%




⑤ 地域別延べ利用件数

町名	登録数	延べ件数
ふじみ野東1～4丁目	268	291
勝瀬（東武東上線東側）	56	131
渡戸1～3丁目	566	1,428
上沢1～2丁目	317	952
羽沢1～3丁目	643	1,308
山室1～2丁目	252	570
鶴瀬東1～2丁目	303	751
鶴馬（東武東上線東側）	172	467
鶴馬1～3丁目	557	1,748
諏訪1～2丁目	190	485
関沢1丁目	45	135
東みずほ台1～4丁目	344	709
貝塚1～2丁目	231	590
水谷1～2丁目	114	249
水子	655	1,279
榎町	36	68
水谷東1～3丁目	356	495
東大久保	39	35
上南畑	144	285
下南畑	91	149
南畑新田	22	41
みどり野	2	5
東武東上線東側地区	5,403	12,171

町名	登録数	延べ件数
ふじみ野西1～4丁目	262	233
勝瀬（東武東上線西側）	44	127
上沢3丁目	135	347
鶴瀬西2～3丁目	609	1,400
鶴馬（東武東上線西側）	109	197
関沢2～3丁目	826	2,103
西みずほ台1～3丁目	316	610
針ヶ谷1～2丁目、大字針ヶ谷	341	898
東武東上線西側地区	2,642	5,915
合計	8,045	18,086

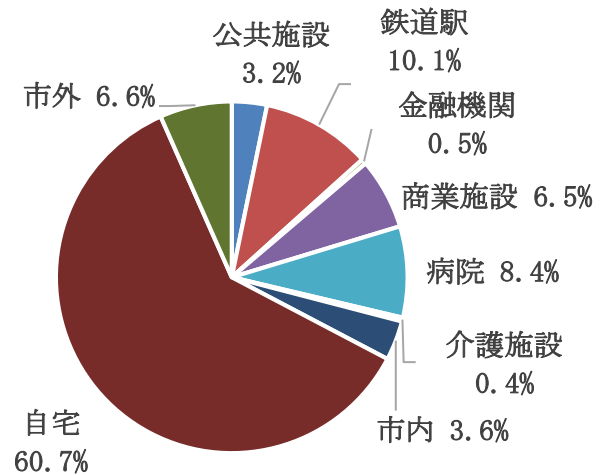
 …利用件数が多い地域

 …利用件数が少ない地域

⑥ 目的地別延べ利用件数

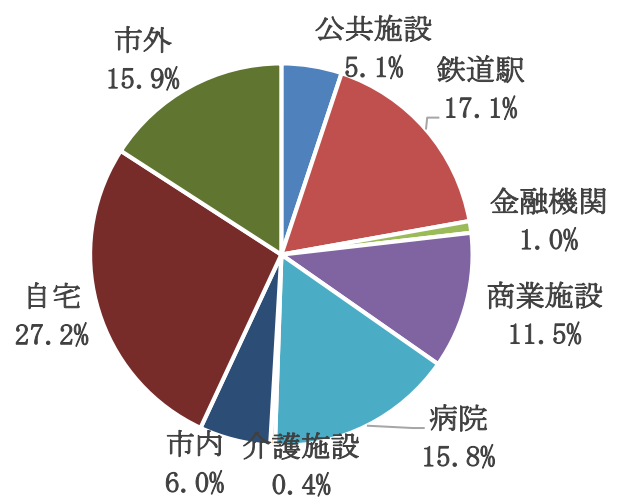
■ 乗車場所について

場所	件数	割合
公共施設	584	3.2%
鉄道駅	1,824	10.1%
金融機関	84	0.5%
商業施設	1,183	6.5%
病院	1,515	8.4%
介護施設	64	0.4%
市内	659	3.6%
自宅	10,974	60.7%
市外	1,199	6.6%
合計	18,086	100%



■ 降車場所について

場所	件数	割合
公共施設	923	5.1%
鉄道駅	3,090	17.1%
金融機関	179	1.0%
商業施設	2,085	11.5%
病院	2,863	15.8%
介護施設	72	0.4%
市内	1,088	6.0%
自宅	4,916	27.2%
市外	2,870	15.9%
合計	18,086	100%



⑦ 乗降場所別利用件数上位について（自宅は除く）

	乗車場所	件数
1	イムス富士見総合病院	684
2	鶴瀬駅東口	464
3	みずほ台駅東口	426
4	イムス三芳総合病院	393
5	みずほ台駅西口	339
6	鶴瀬駅西口	332
7	（市外）ふじみ野市	207
8	富士見市役所	187
9	（市外）三芳町	183
10	ふじみ野駅東口	175

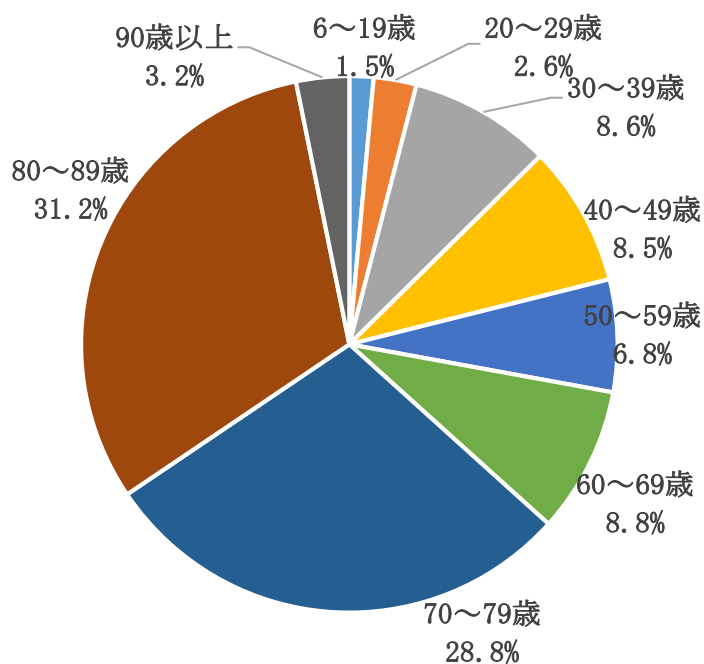
	降車場所	件数
1	イムス富士見総合病院	1,297
2	みずほ台駅東口	1,004
3	イムス三芳総合病院	802
4	鶴瀬駅東口	607
5	みずほ台駅西口	490
6	ららぽーと富士見	472
7	（市外）ふじみ野市	447
8	鶴瀬駅西口	446
9	ふじみ野駅東口	359
10	（市外）三芳町	330

(3) 実利用人数について

実利用人数 3,100名

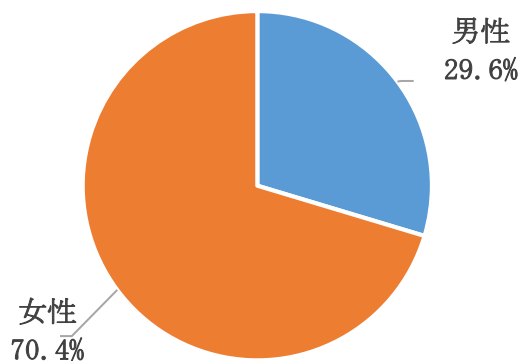
① 年齢別実利用人数

年齢	利用人数	割合
6～19歳	45	1.5%
20～29歳	80	2.6%
30～39歳	266	8.6%
40～49歳	263	8.5%
50～59歳	210	6.8%
60～69歳	273	8.8%
70～79歳	895	28.8%
80～89歳	969	31.2%
90歳以上	99	3.2%
合計	3,100	100%



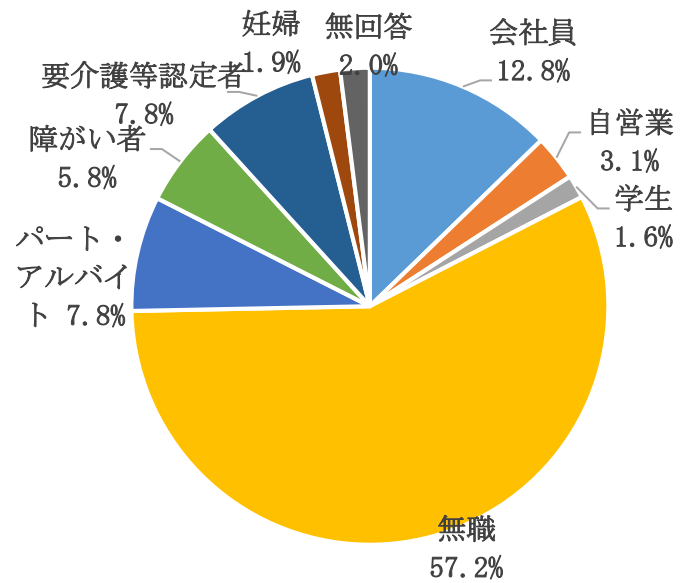
② 男女別実利用人数

性別	人数	割合
男性	919	29.6%
女性	2,181	70.4%
合計	3,100	100%



③ 職業別実利用人数

職業	人数	割合
会社員	396	12.8%
自営業	96	3.1%
学生	49	1.6%
無職	1,777	57.2%
パート・アルバイト	242	7.8%
障がい者	176	5.8%
要介護等認定者	243	7.8%
妊婦	59	1.9%
無回答	62	2.0%
合計	3,100	100%



④ 地域別実利用人数

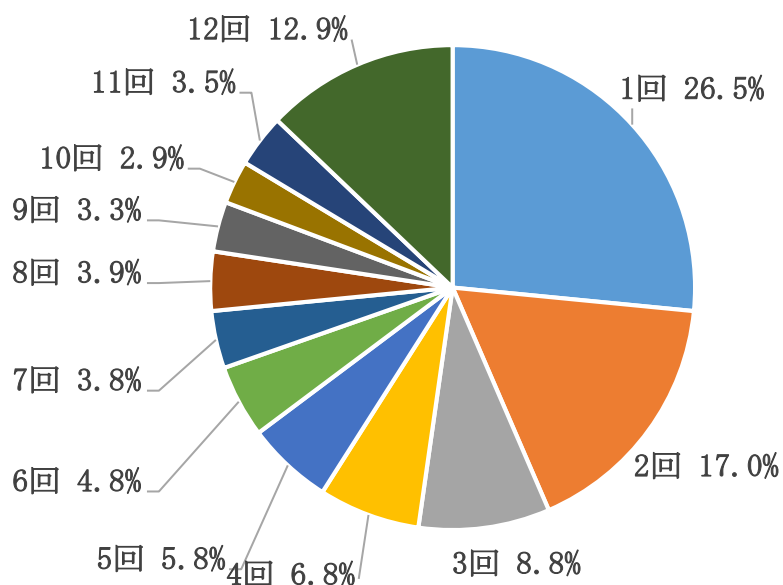
町名	登録数	実利用人数	利用率
ふじみ野東1～4丁目	268	75	28.0%
勝瀬（東武東上線東側）	56	19	33.9%
渡戸1～3丁目	566	225	39.8%
上沢1～2丁目	317	143	45.1%
羽沢1～3丁目	643	267	41.5%
山室1～2丁目	252	97	38.5%
鶴瀬東1～2丁目	303	124	40.9%
鶴馬（東武東上線東側）	172	64	37.2%
鶴馬1～3丁目	557	252	45.2%
諏訪1～2丁目	190	78	41.1%
関沢1丁目	45	18	40.0%
東みずほ台1～4丁目	344	129	37.5%
貝塚1～2丁目	231	97	42.0%
水谷1～2丁目	114	46	40.4%
水子	655	224	34.2%
榎町	36	18	50.0%
水谷東1～3丁目	356	110	30.9%
東大久保	39	8	20.5%
上南畑	144	53	36.8%
下南畑	91	24	26.4%
南畑新田	22	7	31.8%
みどり野	2	1	50.0%
東武東上線東側地区	5,403	2,079	38.5%

町名	登録数	実利用人数	利用率
ふじみ野西1～4丁目	262	64	24.4%
勝瀬（東武東上線西側）	44	15	34.1%
上沢3丁目	135	61	45.2%
鶴瀬西2～3丁目	609	241	39.6%
鶴馬（東武東上線西側）	109	41	37.6%
関沢2～3丁目	826	337	40.8%
西みずほ台1～3丁目	316	120	38.0%
針ヶ谷1～2丁目、大字針ヶ谷	341	142	41.6%
東武東上線西側地区	2,642	1,021	38.6%
合計	8,045	3,100	38.5%

…利用率が高い地域
 …利用率が低い地域

⑤ 利用回数別実利用人数(令和元年度)

回数	人数	割合
1回	734	26.5%
2回	469	17.0%
3回	242	8.8%
4回	187	6.8%
5回	159	5.8%
6回	134	4.8%
7回	106	3.8%
8回	109	3.9%
9回	92	3.3%
10回	80	2.9%
11回	97	3.5%
12回	356	12.9%
合計	2,765	100%



<令和元年度>

■ デマンドタクシー運行事業補助金交付累計額 6,171,180円

■ 予算額 13,920,000円

● 月別デマンドタクシー運行事業補助金額

- ・ 6月分 682,700円
- ・ 7月分 817,280円
- ・ 8月分 864,350円
- ・ 9月分 654,380円
- ・ 10月分 705,220円
- ・ 11月分 650,130円
- ・ 12月分 528,400円
- ・ 1月分 478,330円
- ・ 2月分 426,480円
- ・ 3月分 363,910円

予算執行率…44.3%

<令和2年度>

■ デマンドタクシー運行事業補助金交付累計額 2,247,910円

■ 予算額 13,920,000円

● 月別デマンドタクシー運行事業補助金額

- ・ 4月分 311,350円
- ・ 5月分 342,780円
- ・ 6月分 489,460円
- ・ 7月分 551,620円
- ・ 8月分 552,700円

<参考資料1>

年 齢	人口	登録数	登録率	延べ 利用件数	実利用 人数	実利用人数 /登録数
6～19歳	13,690	280	2.0%	176	45	16.1%
20～29歳	13,285	315	2.4%	342	80	25.4%
30～39歳	13,831	729	5.3%	1,084	266	36.5%
40～49歳	18,152	816	4.5%	1,257	263	32.2%
50～59歳	15,106	665	4.4%	1,042	210	31.6%
60～69歳	11,117	691	6.2%	1,544	273	39.5%
70～79歳	13,669	2,376	17.4%	5,235	895	37.7%
80～89歳	6,749	1,995	29.6%	6,756	969	48.6%
90歳以上	1,059	178	16.8%	650	99	55.6%
合 計	106,658	8,045	7.5%	18,086	3,100	38.5%

※人口は、令和2年5月31日現在

<参考資料2>

町名	人口	登録数	登録率	延べ 利用件数	実利用人数	実利用人数 /登録数
ふじみ野東1～4丁目	6,584	268	4.1%	291	75	28.0%
勝瀬（東武東上線東側）	1,249	56	4.5%	131	19	33.9%
渡戸1～3丁目	5,231	566	10.8%	1,428	225	39.8%
上沢1～2丁目	4,117	317	7.7%	952	143	45.1%
羽沢1～3丁目	7,491	643	8.6%	1,308	267	41.5%
山室1～2丁目	2,724	252	9.3%	570	97	38.5%
鶴瀬東1～2丁目	5,679	303	5.3%	751	124	40.9%
鶴馬（東武東上線東側）	1,237	172	13.9%	467	64	37.2%
鶴馬1～3丁目	6,787	557	8.2%	1,748	252	45.2%
諏訪1～2丁目	2,608	190	7.3%	485	78	41.1%
関沢1丁目	851	45	5.3%	135	18	40.0%
東みずほ台1～4丁目	6,900	344	5.0%	709	129	37.5%
貝塚1～2丁目	1,554	231	14.9%	590	97	42.0%
水谷1～2丁目	1,821	114	6.3%	249	46	40.4%
水子	8,750	655	7.5%	1,279	224	34.2%
榎町	556	36	6.5%	68	18	50.0%
水谷東1～3丁目	5,248	356	6.8%	495	110	30.9%
東大久保	1,281	39	3.0%	35	8	20.5%
上南畑	1,583	144	9.1%	285	53	36.8%
下南畑	1,583	91	5.7%	149	24	26.4%
南畑新田	409	22	5.4%	41	7	31.8%
みどり野	34	2	5.9%	5	1	0.0%
東武東上線東側地区	74,277	5,403	7.3%	12,171	2,079	38.5%

ふじみ野西1～4丁目	5,869	262	4.5%	233	64	24.4%
勝瀬（東武東上線西側）	481	44	9.1%	127	15	34.1%
上沢3丁目	1,585	135	8.5%	347	61	45.2%
鶴瀬西2～3丁目	7,599	609	8.0%	1,400	241	39.6%
鶴馬（東武東上線西側）	2,802	109	3.9%	197	41	37.6%
関沢2～3丁目	9,273	826	8.9%	2,103	337	40.8%
西みずほ台1～3丁目	4,894	316	6.5%	610	120	38.0%
針ヶ谷1～2丁目、大字針ヶ谷	5,301	341	6.4%	898	142	41.6%
東武東上線西側地区	37,804	2,642	7.0%	5,915	1,021	38.6%
合計	112,081	8,045	7.2%	18,086	3,100	38.5%

※人口は、令和2年5月31日現在