

公衆無線LAN 接続手順書



富士見市

この手順書は、公衆無線LAN環境への接続手続きについての基本的な流れを示しているもので、確実に接続できることを保証するものではありません。

また、各種通信機器、コンピュータ等端末の設定状況等により操作が多少異なる場合があります。

「富士見市公衆無線LAN利用規約」を必ずお読みいただくとともに、同手順書に記載の「接続にあたっての注意事項」をよくご確認の上、ご利用ください。

「公衆無線LAN接続手順書」は、富士見市が作成したものであり、Apple Inc. が認定、後援、その他承認したものではありません。

【接続にあたっての注意事項】

- ◎本サービスは、FREESPOT 協議会が運営する FREESPOT により提供しています。接続に際しては、インターネットを利用した犯罪を防止するため、メール認証が必要です。犯罪防止を目的としたものですのでご理解をお願いいたします。
- ◎本サービスは無線 LAN 規格<IEEE802.11a/b/g/n>を採用しています。できる限り、SSID：FREESPOT-FUJIMI/A（5GHz 帯<11a/n>）に接続してください。ご利用の端末が 5GHz 帯を利用できない場合のみ、SSID：FREESPOT-FUJIMI/G（2.4GHz 帯<11b/g>）に接続してください。2.4GHz 帯では 11n を利用できません。
- ◎セキュリティ対策として、通信の暗号化 WPA2-PSK (AES) を行っています。端末の設定に当たっては、事前共有キー（パスワード）の入力が必要になります。

事前共有キー（パスワード）は各施設の職員にお聞きください。

- ◎通信の暗号化を行っていますが、悪意をもった第三者によって盗聴される恐れがあります。https が利用できるサイトでは、できる限り https<http over SSL/TLS>をご利用ください。

【初回接続時】

- 1 利用可能な施設にて、「FREESPOT-FUJIMI/A」又は「FREESPOT-FUJIMI/G」に接続します。接続の際、事前共有キーの入力が必要になります。事前に各施設の職員にお聞きください。
- 2 ブラウザを起動し、インターネットに接続するとメール認証画面が表示されますので、メールアドレス欄に、お持ちのスマートフォン等で受信できるメールアドレスを入力し、「送信」をクリックします。
- 3 入力していただいたメールアドレスに接続に必要なパスワードが送信されますので、ブラウザのパスワード欄に送られたパスワードを入力して「送信」をクリックします。
- 4 「認証しました」と表示されたら、インターネットに接続可能となります。

【2回目以降】

一度パスワードを入力すると、2回目以降はそのまま利用できます。最後に利用された日から6か月経過すると登録が削除されますので、再度メールアドレスの登録を行ってください。






◎利用可能な施設

施設名	利用場所	利用時間	利用日	備考
水子貝塚資料館	資料館内	9：00～17：00	開館日	月曜日（祝日除く）及び祝日の翌日、年末年始休館
難波田城資料館	資料館内	9：00～17：00	開館日	月曜日（祝日除く）及び祝日の翌日、年末年始休館

備考

電波の伝搬状況により、この表に掲げる利用場所内であっても利用できない場合があります。

例) iPhoneでの接続手順

<p>①iPhoneの「設定」をタップし、Wi-Fiのネットワーク選択で表示されていることを確認する。</p>	
<p>②「FREESPOT-FUJIMI/A」または「FREESPOT-FUJIMI/G」を選択し、<u>事前共有キー（パスワード）</u>を入力する。</p> <p style="text-align: center;"></p> <p><u>事前共有キー（パスワード）</u>は窓口にお問い合わせください。</p>	
<p>③右図のようにメール認証画面が表示される。（ブラウザで画面が立ち上がります）</p> <p style="text-align: center;"></p> <p>※この時に図のとおり Wi-Fi 接続の状態<small>（Wi-Fiアイコンが点滅）</small>で認証画面が立ち上がります。</p>	
<p>※この時に図のとおり Wi-Fi 接続の状態<small>（Wi-Fiアイコンが点滅）</small>で認証画面が立ち上がります。</p>	

④認証画面を下にスクロールし、右図のとおり FREESPOT 利用規約の「同意する」にチェックを入れてください。

FREESPOTサービス利用規約

1. 目的

FREESPOTサービスとは、施設（ホテル、公共施設、飲食店その他施設等）のサービス提供者が当該施設の来訪者に無線LANによるインターネット接続環境を無料で提供するものをいいます。この規約（以下「本規約」といいます）は、FREESPOT協議会が、FREESPOTサービスのうちでもFREESPOT協議会が提供する機器端末の認証機能を利用するものについて、利用者によるFREESPOTサービスの利用について必要な事項を定めることを目的とします。なお、施設のサービス提供者によっては、FREESPOTサービスについて「FREESPOTサービス」以外の名称を付与している場合がありますが、当該サービスについてもFREESPOT協議会が提供する機器端末の認

利用許諾書への同意

同意する

同意しない

⑤次に、認証方式で「メール認証方式」をチェック、メールアドレスの登録方法で「メールアドレスを入力して登録」をチェックし、メールアドレスを入力後、送信してください。

認証方式

メール認証方式 SNSアカウント認証方式

この場で受信できるメールアドレスをお持ちでない方は、メール認証方式で登録することはできません。SNSアカウント認証方式、または、ゲスト方式で登録をお願いします。

メールアドレスの登録方法

メールソフトを使って登録 メールアドレスを入力して登録

お使いの端末でメールソフトが利用できる場合は、「メールソフトを使って登録」を選択し、メールを送信してください。

メールソフトが利用できない場合は、「メールアドレスを入力して登録」を選択し、メールアドレスを入力してください。

迷惑防止機能、メールフィルターを設定している場合は、「freespot.com」ドメインからのメールを受信できるようにしてください。

メールアドレス (パスワード 送信先)

この場で受信できる、携帯電話などの端末のメールアドレスを入力してください。入力したメールアドレス宛てに4桁のパスワードが送られます。

※※※※

メールアドレスは

- ・ 携帯メールアドレス または
- ・ プロバイダーメールアドレス

を入力してください。

⑥メールアドレスを送信すると、右図のページが展開します。メールアプリ等で受信したメールを開き、パスワードを確認の上、パスワードを入力・送信してください。

無線 ネット
FREESPOT
インターネット

パスワード入力ページ

メールで受信したパスワードを入力してください
パスワードを入力するまで、この画面を終了しないでください

HELP

登録いただいたメールアドレスに、FREESPOTからパスワードが届きます。

Q. もし、パスワードのメールが届かないときは？

A1. メールアドレスが間違っている場合があります。
[戻る]ボタンで入力画面に戻って、もう一度送信してください。

⑦この画面が表示がされたら接続完了です。

有効期限は、残り183日です。
有効期限内に、もう一度接続をすると、さらに183日間有効期限が延長されます。
有効期限が切れた場合は、もう一度登録が必要です。

OK

◎その他

Wi-Fi 接続後、最初の検索時に富士見市の観光アプリ「ココシル☆ふじみ」のページが表示されます。



◎運用

- ・本手順書は平成30年8月1日から運用を開始します。
- ・令和5年2月17日一部改正

本手順書に関する問い合わせ先

富士見市役所 シティプロモーション課 TEL049-251-2711