



富士見市

保存版

家庭ごみと資源の出し方

1 ごみや資源を出す集積所を守りましょう

集積所は利用者相互の協力により清潔に保たれています。
必ず決められた集積所に出しましょう。

2 収集曜日と時間を守りましょう

地域ごとに定められた曜日、当日の朝8時30分までに出しましょう。
収集後に出されたごみ等は再度の回収はいたしません。

3 正しい分別をしましょう

正しい分別ができていないときは回収いたしません。
集積所に取り残され、管理する皆さんが非常にお困りです。
正しい分別を行い、後日出し直しましょう。

4 大切な財産を守りましょう

集積所に出された資源（紙・布類、ビン、カン、ペットボトル、プラスチック）は、大切な市（市民）の財産です。
集積所から資源を盗むのは犯罪です。窃盗行為を見つけたときは、警察署や市役所に通報し、直接話しかけたりしないように注意しましょう。

5 不法投棄は犯罪です

みだりにごみを捨てることは、廃棄物処理法で禁止されています。
このような行為を見かけたときは、警察署や市役所に通報し、直接話しかけたりしないように注意しましょう。

6 分別に迷ったときは…

本誌をよく確認しましょう。
それでもわからないときは、市役所環境課へお問い合わせください。
電話 049-251-2711（代表）

事業系のごみについて

事業者（店舗）の排出するごみは、家庭ごみの集積所に出すことはできません。
廃棄物処理法第3条により、事業者自らの責任で適正に処理することとなります。

処理方法（一般廃棄物）

- ・11ページ掲載の一般廃棄物収集運搬業許可業者に処理（運搬）を委託する。
 - ・自ら志木地区衛生組合に搬入する。（持ち込める品目には制限があります）
- ※事業系ごみの受け入れについては、志木地区衛生組合のホームページをご参照ください。
(<http://www.sikitiku.jp/jigyokei-gomi-ukeire.html>)

処理方法（産業廃棄物）

- ・埼玉県知事が許可した産業廃棄物処理業者に処理（運搬）を委託する。

富士見ごみ分別アプリ

配信中!!!



下記のQRコードを読み取ってダウンロード!

Android



iPhone,iOS



※通信料はご利用者様負担となります。

可燃ごみ

資源プラスチック

スピン類
地球類
缶

カン

ペットボトル

紙・布類

不燃ごみ

有害ごみ

粗大ごみ

適正処理
困難物等

家電リサイクル
ル法対象品

PC(パソコン)
リサイクル

分別早見表

聴覚等に障がい
をお持ちの方

集積所は、利用者で管理するものです。

ごみ集積所はその集積所を利用する人たちにより、**位置の決定や維持管理が行われています。**
清潔な環境を維持するため、利用者同士で良い方法を考えてみましょう。
※ご相談は環境課まで

①生ごみを減らす工夫をする。

- ・必要な分だけ食材を購入する。
- ・排出の際には水切りを必ずする（捨てる前にもうひとしぼり）。

※水切りは、カラス避けに効果があるだけでなく、ごみの減量や臭いの軽減に繋がります。

②収集日や時間を守る。

- ・指定された収集日当日の朝8時30分までに出す。
- ・カラスの視界に入らないよう、生ごみはなるべく外から見えないよう奥へと出しましょう。

※カラスは優れた色彩感覚によって、**ごみを識別しているため、ごみ袋の中身を見えなくするというのが効果的です。**

③カラス避けネットを使う。

- ・ごみ袋をネットの内側にきっちりと収める。
- ・ネットが風等でめくれたりしないように工夫する。

※なお、必要に応じてカラス避けネットの貸し出しをしています。環境課（最終ページ参照）までお問い合わせください。

ふわっぴーメモ

近所の集積所の管理状況がよくない。どうしたらいいの？



ふわっぴーメモ

集積所がカラスに荒らされてしまうときは？



ふわっぴーメモ

近所をまわっている不用品回収業者は利用していいの？



無許可での廃棄物（ごみ）の回収行為は違法です

トラック型回収



チラシ型回収



空き地型回収



家庭から一般廃棄物（ごみ）を回収するためには、「一般廃棄物収集運搬業許可」が必要です。古物商許可〇〇号や産業廃棄物許可〇〇号といった許可での回収は**違法行為**となります。これらの違法回収業者は、不法投棄やフロンガス・鉛などの有害物質を大気中に放出するなど、適正な処理がされずに問題となっています。また、結果として不法投棄された廃棄物の処理費など市民の皆さんの負担が増える要因の一つとなっています。市の粗大ごみ戸別収集（11ページ）や一般廃棄物収集運搬業許可業者（13ページ）を利用し、適正な廃棄物処理にご協力ください。



週2回

可燃ごみ

曜日

3ページ

透明(半透明)の袋



資源プラスチック

曜日

4ページ

緑色のネット



資源回収・週1回

ビン類 スプレー缶
電球類

5ページ

黄色のかご



カン

6ページ

水色のカゴ・カゴネット



ペットボトル

曜日

6ページ

青色のネット



紙・布類

7ページ

ひもでしばる



週1回

不燃ごみ

8ページ

緑色のかご 不燃シート投入



有害ごみ

8ページ

赤色の容器



リチウムイオン電池などの充電機がついているものの捨て方

9ページ

不要品をごみとして出す前に、売却してリユースにつなげてみませんか？

10ページ

不明なときは、市役所環境課へご連絡ください。

申込制

粗大ごみ【有料】
24cm×24cm×35cmを超えるもの

通常の収集に出せません

11~12ページ

戸別収集または自己搬入の申込みが必要です。

市では扱えないごみ等

適正処理困難物等

収集不可

【環境センターで処理ができないため、市では扱えないごみ】

13~14ページ

不明なときは、市役所環境課へご連絡ください。

家電リサイクル法対象品

収集不可

【テレビ、洗濯機、衣類乾燥機、冷蔵庫、冷凍庫、エアコン(室外機)】

15ページ

家電メーカーによるリサイクルが必要です。

PC(パソコン)リサイクル

収集不可

【デスクトップパソコン、ディスプレイ、ノートパソコン】

16ページ

パソコンメーカーによるリサイクルが必要です。

分別早見表

17~33ページ

不明なときは、市役所環境課へご連絡ください。

聴覚等に障がいをお持ちで電話での申込みが難しい方

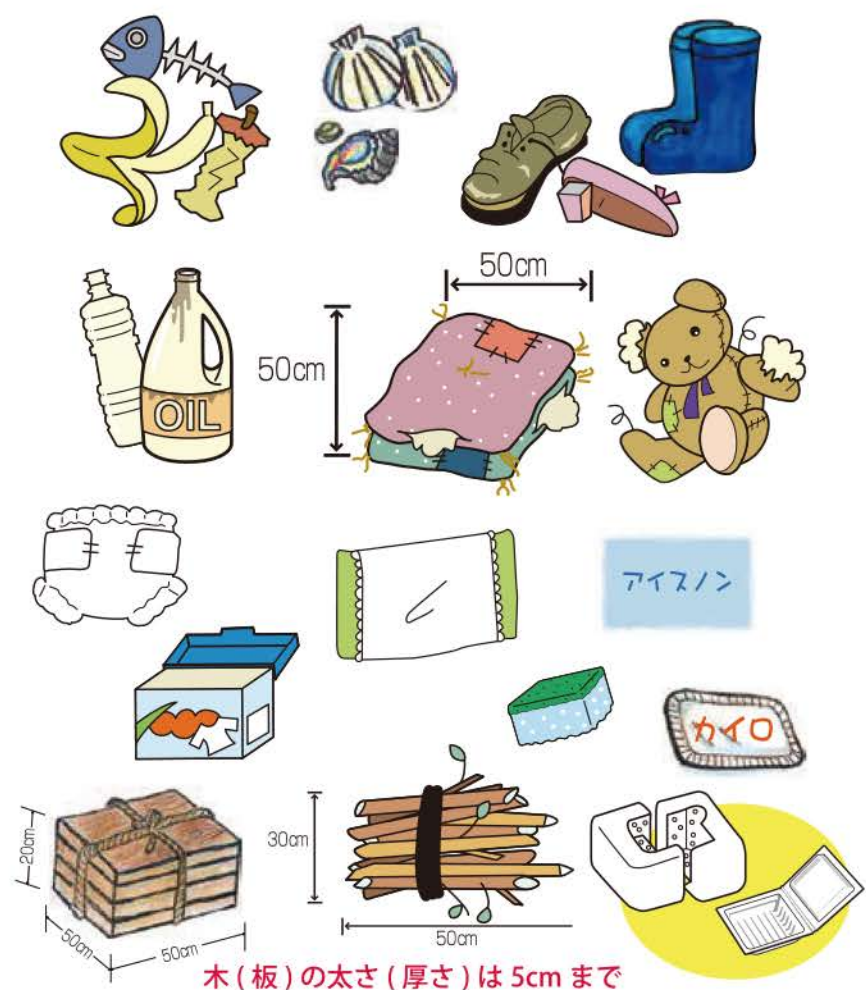
34ページ

地域別収集曜日表

最終ページ

可燃ごみ

週2回収集



木(板)の太さ(厚さ)は5cmまで

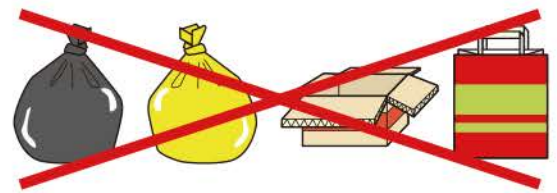
- 台所の生ごみ
- 貝殻
- ゴム・革製品
 - ・金属(金具)がはずせないものは不燃ごみ
- 汚れたプラスチック製品
 - ・油等の容器→きれいに洗浄できれば資源プラスチック
- 座布団・ぬいぐるみ
 - ・50cm×50cmまでのもの
- 紙おむつ(汚物はトイレに流す)
- 枕など
 - ・材質により燃えないものもあります
 - ・50cm以上のものは粗大ごみ
- 洗剤の空き箱等
- スポンジ・使い捨てカイロ・保冷剤等
- 発泡スチロール
 - ・50cm×50cmまでのもの
- 木片類
 - ・木の厚さ(太さ)は5cmまで
 - ・長さは50cmまで
- 枝切れ・小枝
 - ・一回に2~3束程度
 - ・幹の太さ5cmまで

出し方

乳白色の半透明袋、無色透明袋
レジ袋(無色透明、乳白色の半透明)に入れて



黒いごみ袋、色つきのごみ袋、段ボール箱、紙袋は利用できません



《排出可能サイズ》 50cm×50cm 以内



- 生ごみは十分に水分を切ってから袋に入れる。
(水分を切ることで臭いも軽減できます)
- 汚れのないプラスチックは資源プラスチックへ。
- 燃やす必要のない紙類は資源として出す。

資源プラスチック

週1回収集



- ペットボトル、空きビン、プラスチック容器などのプラスチックのフタ
 - ・汚れたり他の素材と複合しているものはダメ
- 食品品のプラスチック製ネット
 - ・みかん・たまねぎなどのネット、りんご・桃などを包んだネット



- 食品品や日用品のプラスチック製ボトル
 - ・たれ、つゆ、ドレッシング、乳酸飲料などの容器
 - ・洗剤、シャンプー、リンス、ハンドクリーム、目薬などの容器

中身は必ず洗ってください



- 食品品や日用品のプラスチック製カップ、パック
 - ・カップ麺・プリン・インスタント食品・コンビニ弁当などの容器
 - ・卵パック、ひとくちゼリーなどのパック
 - ・日用品、薬、化粧品などのケース、パック
- 食品品のプラスチック製トレイ (店頭回収にご協力ください)



- 食品品や日用品のプラスチック製の袋、ラップ
 - ・インスタント・冷凍食品などの袋、レジ袋、あめ・菓子などの包み

きれいに洗って乾かし、緑色のプラスチック専用ネットに直接入れてください

- ・野菜・そば・パンなどの袋、ポテトチップスなど裏面が銀色の袋、生鮮食品などのラップ、カップ麺などの薄い外フィルム



- プラスチック製のおもちゃ、ポリバケツなど
 - ・ビデオテープのケース、カセットテープのケース、レコード、プラスチック製のおもちゃ
 - ・歯ブラシ、ポリバケツ、洗面器、ボトルポンプ
 - ・ホースやビニールシート (50cm 以内に切る)

出し方

緑色のあみ袋へ



レジ袋などに入っている場合は、**出してからあみ袋**に入れてください。

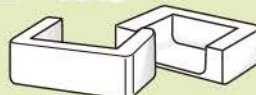
《排出可能サイズ》

- シート状のもの 50cm×50cm 以内
- 紐状のもの 長さ 50cm 以内
- それ以外のもの 一斗缶 (24cm×24cm×35cm) 以内



ポイント

- 洗って水切りをする。
- 中身の入っているものは絶対に出さない。
- 汚れが落とせないものは**可燃ごみ**へ。
- 緩衝材・梱包用の発泡スチロールは小さくして**可燃ごみ**へ。



ビン類【資源】

スプレー缶
電球類

週1回収集



- ビールビン、一升ビン、飲食物用のビンなど
 - ・中を洗って王冠、キャップ、コルク等を取り除く
- 化粧品のビン
- スプレー缶、カセットガス
 - ・使い切る（回収する際、圧縮され危険なため）
 - ※使い切れれば穴あけは不要
- 電球・蛍光管
 - ・紙ケースなどに入れてビンのかごの脇に置く
 - ・割れたり、ケースのないものは透明な袋に入れる

出し方



ビン用の容器に入れる

※ビン回収用の容器は、容器ごと回収し、別の容器を置くことがあります。



- 中を洗い、王冠・キャップ・コルク類を外す。
- 割れたものは、散乱しないよう透明の袋に入れる。
- スプレー缶・カセットガスは必ず使い切ってから出す。
（使い切っていれば穴あけは不要です）
- 電球・蛍光管は紙ケースなどに入れて、ビン回収容器の脇に置く。割れたり、ケースのないものは透明な袋に入れる。

カン【資源】

週1回収集



■缶詰用のカン、一斗カン、飲料用のカン、オイルカン、食品用のカン 中身は必ず洗ってください

出し方



カン用の
容器に
入れる

《排出可能サイズ》

●一斗缶 (24cm×24cm×35cm) 以内



●中を洗ってから出す。

ペットボトル【資源】

週1回収集



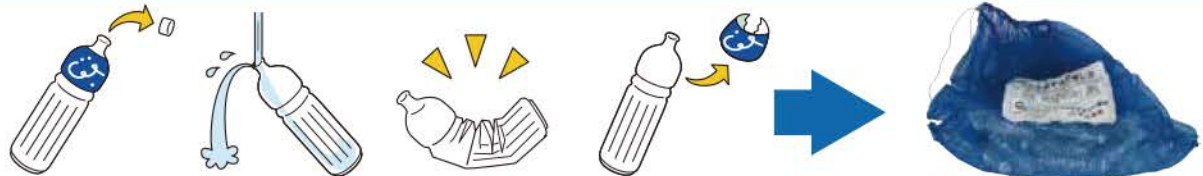
■ジュース・お茶などの飲料類、焼酎・本みりんなどの酒類、しょうゆなど

ペットボトル以外のプラスチックボトル、洗剤などに使用されていたもの、食用油などに使用されていたものは回収されません。



※きれいに洗浄できれば資源プラスチック

出し方



キャップをはずして→中を洗って→足で踏みつぶして→ラベルを剥がして→ペットボトル用のあみ袋へ



●リサイクル可能なペットボトルはこのマークが目印です。

●ペットボトルはつぶしてから出す。


●キャップ・ラベルは資源プラスチックへ。



紙・布類【資源】

週1回収集

紙パック



洗って→開いて→乾かして→ひもでしばる

雑誌・本類

■本や辞書、教科書、ノート類、パンフレットや広報類、雑誌、カタログ

ひもでしばる



雑がみ

■パンフレット、コピー用紙、包装紙、紙袋（ビニールひもは取る）、包装箱、ボール紙、封筒、ティッシュの箱（ビニールは取る）、カレンダー（金具は外す）など

■中身がわからないので、紙袋では出さないでください

■紙片などは可燃ごみではなく、雑がみとして出してください
・個人を特定する名刺、ハガキ等は可燃ごみとしても排出できません。



紙以外のパーツは外す
ひもでしばる

紙袋で出さない

雑がみとして回収できないもの

石けん・線香の箱など臭いのついた紙、写真、感熱紙、洗剤の箱、使用済みの紙おむつやティッシュ、水ですすいでも汚れが落ちない食品容器などの汚れた紙は、可燃ごみに出してください。



- 小さな紙は本や雑誌にはさんで出す。
- カレンダーなどの金具は、外して不燃ごみへ。

新聞とチラシ

ひもでしばる



段ボール

ひもでしばる



布類

- 衣類、毛布、シーツ、タオル等
- ・洗濯してすぐ使える状態で出す
- ・雨や雪で濡れるような日は出さない



ダストボックス等には入れないでください



- 使い古したものの、濡れたり汚れたりしているもの
- 枕、足ふきマット、便座カバー、雑巾等
- 座布団、着物、ダウンジャケット、半てん
- 会社の制服、ユニフォーム、作業着
- 布団、じゅうたん、マットレス、電気毛布など→粗大ごみ
- ビニール製雨合羽、レジャーシート→切って資源プラスチック

50cm×50cm以下に小さく切るなどして可燃ごみへ

不燃ごみ

週1回収集



刃物は刃を紙で包む

カミソリ刃、針などは
カンに入れてふたをして出す

- せともの、素焼き
- 金属が含まれるもの(カンを除く)
 - ・やかん、ホイル、天ぷらガード、鍋、ビデオテープ、CD・DVD、刃物、針など
- ガラス、コップ、鏡など
- 小型家電
 - ・コードは元から切ってまとめて出す
- その他
 - ・タイヤチェーン(ゴム製・樹脂製は四つ切、金属製はそのまま可)
 - ・プラスチック製まな板

出し方



不燃ごみ用の
容器に入れる

《排出可能サイズ》

- 一斗缶(24cm×24cm×35cm)以内。これより大きいものは粗大ごみ。
- 割れたコップ等は、破片が散乱しないよう、透明な袋に入れる。



● 少しでも金属(金具)がついているものは不燃ごみ。

不燃ごみに含まれる小型家電のはなし

平成25年4月1日に小型家電リサイクル法が施行されました。市では志木地区衛生組合富士見環境センターに搬入された不燃ごみから小型家電電化製品などを選別し、金、銀、銅、アルミなどの有用金属が活用されるようリサイクルに取り組んでいます。

有害ごみ

週1回収集



- ライター(使い切る)、温度計、体温計(透明な袋に入れて出す)、乾電池、コイン電池(型式、CR、BR)

出し方

有害ごみ用の容器に入れる



ボタン電池及び小型充電式電池(リチウムイオン電池等)は、回収協力店での回収にご協力ください。

ボタン電池(型式番号:SR、LR、PR)の処分方法



最寄りのボタン電池回収協力店に持ち込んでください。最寄りの回収協力店は、一般社団法人電池工業会のホームページでお調べいただけます。

■ ボタン電池の回収に関するお問い合わせ
一般社団法人電池工業会



小型充電式電池(リチウムイオン電池等)の処分方法



最寄りのJBRC回収協力店の回収ボックスに入れてください。最寄りの協力店は、一般社団法人JBRCホームページでお調べいただけます。

■ 小型充電式電池の回収に関するお問い合わせ
一般社団法人JBRC



不燃ごみ
有害ごみ

リチウムイオン電池などの充電電池がついているものの捨て方

モバイルバッテリー、加熱式たばこ、電子機器のバッテリーなど、リチウムイオン電池を含む電子機器は強い衝撃や圧力を加えると発火する性質があります。近年、**ごみ収集車やごみ処理施設での火災が増加**しており、リチウムイオン電池等の小型充電式電池等がその一因とされています。

円滑なごみ処理のために、正しい分別のご協力をお願いいたします。



■ 加熱式たばこ、電動歯ブラシ、電気シェーバー、ハンディクリーナー、電子辞書、ハンディ扇風機、スマートフォン、タブレット、ワイヤレスイヤホン、コードレス掃除機音楽プレーヤー、充電式懐中電灯 など

処分方法について

リチウムイオン電池などの充電電池を取り外すことができますか？

いいえ

リチウムイオン電池などの充電電池が取り外せない場合

有害ごみ

出し方



有害ごみ用の容器に入れる

はい

リチウムイオン電池などの充電電池が取り外せる場合

本体からリチウムイオン電池などの充電電池を取り外してください。
本体は不燃ごみ、取り外した充電電池は回収協力店での回収にご協力ください。

本体



充電電池を取り外した本体は

不燃ごみ

として出してください。

取り外した充電電池等



出し方



不燃ごみ用の容器に入れる

充電電池



リチウムイオン電池などの充電電池は一般社団法人 JBRC の店頭回収にご協力ください。



ボタン電池 (LR・SR・PR) は一般社団法人電池工業会の店頭回収にご協力ください。



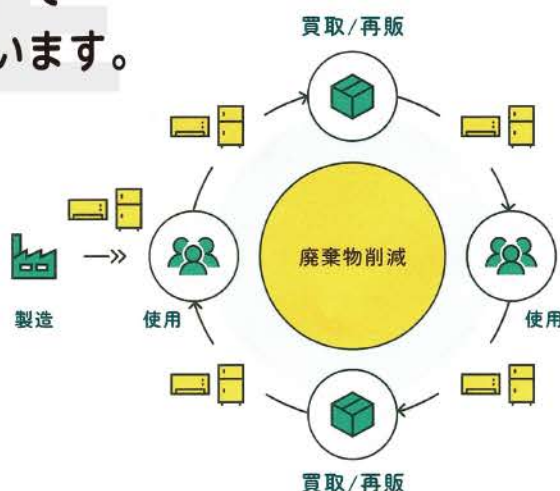
JBRCの会員企業が製造したものではない、リチウムイオン電池などの充電電池は、有害ごみに出してください。適正なリサイクルにご協力ください。

不要品をごみとして出す前に、売却してリユースにつなげてみませんか？ 処分費用や搬出の手間を無くせるかもしれません。

富士見市は、連携サービス「おいくら」で 不要品のリユース(再利用)を推進しています。

不要品を捨てる前に「おいくら」を活用してリユースを検討してみませんか？廃棄物の削減で捨てない暮らしへ。
おいくらは全国の自治体と連携してSDGsを推進しています。

SUSTAINABLE DEVELOPMENT GOALS



「おいくら」は複数のリユースショップの買い取り価格を比較し、手間なく売却ができるサービスです。

- ・処分費用を払わずに、売却出来る可能性がある。
- ・自分では運べないような大型品も売却対象。
- ・出張買取では、自宅まで買取に来てくれる。
- ・土日祝日や最短当日中に売却出来る場合がある。

ソファや冷蔵庫・洗濯機といった大型製品など、まだ使えるものを処分費用を支払って廃棄する前に、売却することでリユースに繋がられないか一度ご検討ください。



一括査定のお申込みはこちら→



https://oikura.jp/offer-form/?baitai=saitama_fujimi

富士見市と㈱マーケットエンタープライズは、2023年6月22日(木)より、地域社会における課題解決を目的としたリユース事業に関する協定を締結し、連携をスタートいたしました。リユースプラットフォーム「おいくら」を用いて市の廃棄物削減と循環型社会の形成を目指します。

粗大ごみ①

◆申込みは富士見市粗大ごみ受付センターへ◆

家庭から出される家具や電化製品など

申込制

大きさの目安：18リットル缶（一斗缶 24cm×24cm×35cm）より大きなもの

粗大ごみの処理の方法は以下のとおりです。

①戸別収集（通常、申込みから2、3週間先の回収となります）

回収日：年末年始を除く平日

②環境センターへの自己搬入

搬入時間：平日 午前9時～11時30分及び午後1時～4時

土曜日 午前9時～11時30分（先着20人）



①戸別収集を希望
（1回の収集で6点まで）

②環境センターへの
自己搬入を希望

搬入日の一週間前から予約することができます。（土曜日は先着20件まで、その週の月曜日から）

富士見市粗大ごみ受付センターへ電話



0570-001-530

受付時間（平日の午前8時30分～午後5時）

おかけ間違いのないようお願いいたします。

回収日や金額等をお伝えします。

お伝えした金額分の粗大ごみ
処理券（シール）を取扱店で
購入
再発行・払戻しはできません



購入した粗大ごみ処理券
（シール）をそれぞれの品物
に貼りつけて、お約束の場所
へ当日朝の8時30分までに
排出（立ち会い不要）

お約束の当日に回収を行います
（回収時間の指定は承れません）

富士見または新座環境センター
に搬入 地図→34ページ

※品物によって搬入先が異なります。



最新の取扱店は市ホームページをご覧くださいか
粗大ごみ受付センターへお問い合わせください。

粗大ごみ②

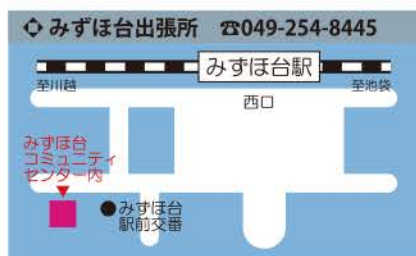
申込制

処理券購入前に、必ず申込みをしてください。

粗大ごみ処理券(シール)取扱店一覧 令和6年4月1日現在

店 舗 名						
1	スリーエイト	鶴瀬店	27	セブンイレブン	富士見東大久保店	
2	上州屋辻商店		28		富士見針ヶ谷1丁目店	
3	ミニストップ	富士見鶴瀬西店	29		富士見羽沢1丁目店	
4		富士見鶴瀬東店	30		みずほ台店	
5	ローソン	富士見市下南畑店	31		富士見鶴瀬駅西通り店	
6		富士見東大久保芝原店	32		富士見鶴馬前谷店	
7		富士見関沢一丁目店	33		富士見鶴瀬西2丁目店	
8		富士見鶴馬下郷店	34		富士見下南畑店	
9		富士見上沢公園前店	35		富士見市バイパス店	
10		富士見羽沢二丁目店	36		鶴瀬駅東口店	
11		みずほ台駅西口店	37		富士見南畑店	
12		ふじみ野苗間店	38		富士見上沢1丁目店	
13		富士見鶴馬店	39		富士見鶴馬西店	
14		富士見水谷店	40		大井町東久保店	
15		ファミリーマート	ふじみ野駅店		41	大井うれし野店
16			富士見勝瀬店		42	三芳藤久保東店
17			富士見針ヶ谷二丁目店		43	大井市沢店
18			みずほ台駅西口店		44	富士見鶴瀬東店
19	東みずほ台店		45		富士見鶴瀬駅西口店	
20	セブンイレブン	富士見水谷東二丁目店	46		富士見東みずほ台店	
21		富士見市岡ノ坂店	47		富士見鶴馬店	
22		富士見勝瀬原公園前店	48		富士見渡戸店	
23		ふじみ野駅東口店	49		富士見上沢店	
24		富士見ふじみ野駅西口店	50		富士見東みずほ台駅前店	
25		富士見東みずほ台3丁目店	51		富士見ふじみ野東店	
26		みずほ台駅東口店	52		富士見水谷店	

最新の取扱店は市ホームページをご覧ください、粗大ごみ受付センターへお問い合わせください。



開庁時間：午前8時30分～午後5時15分（ふじみ野出張所のみ、毎月最終木曜日：午後8時まで）

粗大ごみ

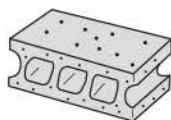
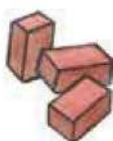
市では扱えないごみ等①

適正処理困難物等①

処理施設での適正な処理が難しいなどの理由により、以下の品目は受入ができません。記載の許可業者に処理を依頼してください。(有料)

処理困難物の一例

石・砂・土
医薬品・医療機器等
臼・杵
液体ワックス
エンジンオイル等
ガスボンベ
業務用電気製品
劇薬
コンクリート
事業系粗大ごみ
事業系プラスチック
自動販売機
自動車・バイクの部品
食用油（液体）
耐火金庫
タイヤ
タイル
漬物石
電動車いす
農業用品
農薬
バッテリー
ピアノ
ブロック・レンガ
ボウリング玉
浴槽



富士見市一般廃棄物収集運搬業許可業者

片山商事株式会社 富士見支店

富士見市勝瀬279番地
049-261-0631

株式会社協和清掃運輸 富士見支社

富士見市大字鶴馬2008番地14
049-253-5030

株式会社ウチダ

ふじみ野市駒林18番地
049-293-1128

大村商事株式会社

志木市下宗岡2-18-20
048-472-0328

有限会社志木リサイクル

志木市中宗岡5-14-27
048-471-1931

株式会社高橋産商

さいたま市北区吉野町2-5-12
048-652-8884

株式会社木下フレンド

所沢市東所沢和田三丁目1番地10
04-2946-0111

株式会社野島商事

新座市本多1丁目6番7号
048-478-2049

クリーンシステム株式会社

さいたま市浦和区常盤五丁目2番18号
048-831-4615

株式会社高澤商店

東松山市六軒町18番地13
0493-23-6392

株式会社フクヤマ

ふじみ野市旭1丁目13-26
049-265-1155

業者ごとに取扱える品目が異なりますので、
取扱いのできない場合があります。
各社にお問い合わせください。

市では扱えないごみ等②

適正処理困難物等②

処理施設での適正な処理が難しいなどの理由により、以下の品目は受入ができません。




オートバイ(バイク)

二輪車リサイクルシステム

下記のロゴのあるバイク販売店を通じてリサイクルを行っています。

詳細については下記にお問い合わせください。



二輪車リサイクルコールセンター

電話 050-3000-0727

平日 午前9時30分～午後5時



二輪車リサイクル

検索



携帯電話・PHS

モバイル・リサイクル・ネットワーク【無償】



モバイル・リサイクル・ネットワーク

携帯電話・PHSのリサイクルにご協力を。

不燃ごみとして回収も可能ですが、モバイル・リサイクル・ネットワークを積極的に活用ください。

このロゴのある販売店等で無償回収しています。



モバイルリサイクルネットワーク

検索



消火器【有料】

消火器リサイクル【有料】

①11 ページ掲載の富士見市一般廃棄物収集運搬業許可業者に回収を依頼する。

②消火器リサイクル推進センターへ問い合わせ。

☎03-5829-6773

平日：9時～17時（12時～13時を除く。）



消火器リサイクル窓口

検索



産業廃棄物

産業廃棄物は、市で処理することができません。埼玉県知事の許可を受けた産業廃棄物処理業者に委託し、適正な処理をお願いします。

産業廃棄物の一例

- ・建物の改築や解体等で発生したコンクリートがらや建築廃材
- ・家のリフォーム等で不用となったユニットバス、システムキッチン、洗面台など

業者へ依頼して施工したときは、産業廃棄物として取り扱われます。

市では扱えないごみ等③

家電リサイクル法対象品

ブラウン管式テレビ、液晶・プラズマ式テレビ、洗濯機、衣類乾燥機、冷蔵庫、冷凍庫、エアコン、エアコン室外機

「家電リサイクル法」に基づき、平成13年4月1日から不用となった上記家電の回収とリサイクルを家電メーカーが行っています。

処分の際は、所定のリサイクル料金と収集運搬を依頼した場合は運搬料金が必要です。

処分方法（※原則として、事前にリサイクル料金を納める必要があります。）

- ◆自身で家電メーカーが指定する引取場所へ持ち込む。
- ◆その製品の購入店または買い替え時に引き取りを依頼する。
- ◆市の許可を受けた一般廃棄物収集運搬業者に家電メーカーが指定する引取場所への運搬を依頼する。（事前にリサイクル料金を納めてください。）

リサイクル料金の目安	品目	区分	サイズ	リサイクル料金(税込)
	ブラウン管式テレビ	小	15(V)型以下	1,320円から
	液晶・プラズマ式テレビ	大	16(V)型以上	2,420円から
	洗濯機・衣類乾燥機		区分なし	2,530円から
	冷蔵庫・冷凍庫	小	170リットル以下	3,740円から
		大	171リットル以上	4,730円から
	エアコン・エアコン室外機		区分なし	990円から

※金額はメーカーにより異なる場合があります。

近隣の指定引取場所	社名	所在地	電話番号
	(株)ナガオ リサイクルセンター	所沢市新郷200番地1	04-2946-5716
	東上通運(株)川越リサイクルセンター	川越市松郷886番9	049-272-7750
	日本通運(株)川越事業所	川越市南大塚6丁目37番地3	049-249-0201
	森田運送(株)首都圏営業所	さいたま市桜区上大久保1012番地 埼玉トラックセンター内	048-749-1071

一般廃棄物収集運搬業許可業者	社名	所在地	電話番号
	片山商事(株)	富士見市勝瀬279番地	049-261-0631
	(株)協和清掃運輸	富士見市大字鶴馬2008番地14	049-253-5030
	大村商事(株)	志木市下宗岡2-18-20	048-472-0328
	(株)木下フレンド	所沢市東所沢和田三丁目1番地10	04-2946-0111
	(株)ウチダ	ふじみ野市駒林18番地	049-293-1128
	株式会社 野島商事	新座市本多1丁目6番7号	048-478-2049
	クリーンシステム株式会社	さいたま市浦和区常盤五丁目2番18号	048-831-4615

◆家電リサイクル券システムに関するお問い合わせ先（家電リサイクルについての詳細は、家電リサイクル券センターのホームページをご覧ください。）

家電リサイクル券センター ☎0120-319640 FAX: 03-3903-7551
受付時間：午前9時～午後6時（日・祝休）

市では扱えないごみ等④

資源有効利用促進法対象品

パソコン（本体、ディスプレイ、ノートパソコン等）

「資源有効利用促進法」に基づき、平成15年10月1日から不用となったパソコンの回収とリサイクルをパソコンメーカーが行っています。

ご家庭で不用になったパソコンは、資源として再利用されています

パソコンメーカーが回収

し、再資源化します。

回収の申し込み

は、廃棄するパソコンのメーカーの受付窓口まで。
(ホームページからの申し込みもできます)
自治体・販売店等での回収・申し込みの受付は行っていません。



PCリサイクルマークの付いたパソコンは、新たな料金負担なしでメーカーが回収・再資源化します。マークの付いていないパソコンは回収再資源化料金をいただけます。

回収・再資源化のしくみ



対象となる機器：



●ご購入時の標準添付品（マウス、キーボード、スピーカー、ケーブルなど）も一緒に回収します。
●プリンタ、スキャナー、ワープロ、PDA、ワークステーションサーバ、ゲーム機、取扱説明書/マニュアル、CD-ROMなどは対象外です。

詳細は・・・

PC3R

検索

家庭から廃棄されるパソコンの再資源化例



PC3R 一般社団法人 パソコン3R推進協会
<http://www.pc3r.jp/>
TEL 03-5282-7685 FAX 03-3233-6091

回収するメーカーがないパソコン（自作パソコン、廃産や事業撤退したメーカーのパソコンなど）は「パソコン3R推進協会」が有償で回収・再資源化します。

宅配便によるパソコン・小型家電回収

市と協定を締結した環境省認定の事業者が、宅配便を利用して回収します。

宅配便による戸別回収 お申込み後、自宅から希望日時（年中無休・最短翌日）に回収します。

1 お申し込み



インターネット・電話からお申し込みできます。

2 詰めて



段ボール箱(3辺計140cm・20kg以内)に入れば、何点でもOK

3 自宅から回収



希望日時（最短翌日）に回収

お支払方法

クレジットカード
銀行ネット決済
現金
回収時に支払い（別途料金必要）

パソコンを中心に、ご家庭にあるほとんどの家電製品が対象です。
※家電リサイクル法に基づく4品目、乾電池、石油・灯油を利用したストーブ等は対象外

回収の問い合わせ・申込はこちらから。

リネットジャパン 検索

<http://www.renet.jp/>

☎0570-085-800(10時～17時)

回収料金 1箱1,600円(税抜)

※回収品にパソコン本体を含む場合は無料 ※パソコン本体を含まない2箱目以降は有料

※PCデータ消去ソフトが無料で利用可能

分別早見表

排出可能なサイズの基準	
可燃ごみ	50cm×50cm以内
資源プラスチック	シート状のものは50cm×50cm以内
	ひも状のものは長さが50cm以内
	それ以外のものは一斗缶(24cm×24cm×35cm)以内
不燃ごみ	一斗缶(24cm×24cm×35cm)以内
カン	一斗缶(24cm×24cm×35cm)以内
粗大ごみ	一斗缶(24cm×24cm×35cm)を超えるもので処理が可能なもの

	品名	分別区分	掲載ページ	注意事項
				【一斗缶のサイズ 24cm×24cm×35cm】
あ	アイス枕	可燃ごみ	3	
	アイロン	可燃ごみ	3	
	アイロン台	可燃ごみ	3	
	アコースティックピアノ	可燃ごみ	3	
	アコーディオンカーテン	可燃ごみ	3	
	アコーディオン	粗大ごみ	11	
	足拭きマット(珪藻土)	適正処理困難物	13	珪藻土製品はごみ集積所に出せません。一般廃棄物収集運搬許可業者に回収を依頼する場合にも、アスベストが含まれていないことの証明が必要になります。アスベストが含まれているものはメーカーによる回収を行っている場合がございますのでご確認ください。
	足拭きマット(布)	可燃ごみ	3	50cm×50cm以下に切ってください。
	アタッシュケース	可燃ごみ	3	金属製のもの又は金属が取り外せないものは不燃ごみになります。一斗缶(24cm×24cm×35cm)に入らないものは粗大ごみになります。
	油のボトル	可燃ごみ	3	洗浄できれば資源プラスチックになります。
	油(食用)	可燃ごみ	3	固めるか布や紙に染み込ませてください。液体のままでは捨てられません。
	雨具(カッパ)	可燃ごみ	3	50cm×50cm以下に切ってください。
	雨戸・網戸	粗大ごみ	11	
	編み機	粗大ごみ	11	一斗缶(24cm×24cm×35cm)に入るものは、素材に合わせて分別してください。
	アルバム	可燃ごみ	3	金属は外してください。長辺が50cm以上のものは粗大ごみになります。
	アルミサッシ	粗大ごみ	11	
	アルミ蒸着フィルム(裏面が銀色のポテトチップスなどの袋)	資源プラスチック	4	洗浄してください。汚れが落ちないものは可燃ごみになります。
	アルミホイール	不燃ごみ	8	洗浄してください。汚れが落ちないものは可燃ごみになります。
	アルミホイール(車両用)	適正処理困難物	13	
	アルミ容器	不燃ごみ	8	一斗缶(24cm×24cm×35cm)に入らないものは粗大ごみになります。
泡だて器	不燃ごみ	8	電池又はバッテリーを外してください。外せない場合は有害ごみになります。一斗缶(24cm×24cm×35cm)に入らないものは粗大ごみになります。	
あんか	不燃ごみ	8		
安全靴	不燃ごみ	8		
安全ピン	不燃ごみ	8		
アンテナ(テレビ用)	粗大ごみ	11	一斗缶(24cm×24cm×35cm)に入るものは不燃ごみになります。	
アンプ(音楽用)	粗大ごみ	11	一斗缶(24cm×24cm×35cm)に入るものは不燃ごみになります。	
囲碁盤	粗大ごみ	11	厚さ5センチメートルを超えるものは適正処理困難物になります。	
石				
衣装缶	不燃ごみ	8	一斗缶(24cm×24cm×35cm)に入らないものは粗大ごみになります。	
衣装ケース(プラスチック製)	粗大ごみ	11	一斗缶(24cm×24cm×35cm)に入るものは可燃ごみになります。	
衣装箱	粗大ごみ	11	一斗缶(24cm×24cm×35cm)に入るものは可燃ごみになります。	
いす	粗大ごみ	11	一斗缶(24cm×24cm×35cm)に入るものは、素材に合わせて分別してください。	
いすのガスシリンダー	粗大ごみ	11	一斗缶(24cm×24cm×35cm)に入るものは不燃ごみになります。	
板	可燃ごみ	3	可燃ごみで出す場合は厚さ5cmで、50cm×50cmの大きさと4枚までです。それ以上のものは粗大ごみになりますが、厚さ5cm以上のものや、180cm×50cm以上のものは適正処理困難物になります。建築廃材の場合は受入できません。解体事業者に処分を依頼してください。	
一輪車(乗用・運搬用)	粗大ごみ	11	家庭用のものに限りです。	
一升瓶	ビン類	5	ふたは外して不燃ごみになります。	
一斗缶	カン	6	中身は古布等でふき取り、空にしてください。中身が完全に固まっている場合は不燃ごみになります。	
い	犬小屋	粗大ごみ	11	
イヤホン	不燃ごみ	8		
医療器具(在宅医療のチューブ等)	可燃ごみ	3	鋭利でないものに限りです。(チューブ類、輸液バッグ類、注入器等) それ以外の医療器具(注射器等)は医療機関等へ回収を依頼してください。濡れているもの、汚れているもの、使い古したものは可燃ごみになります。	
衣類	紙・布類	7	濡れているもの、汚れているもの、使い古したものは可燃ごみになります。	
衣類乾燥機	家電リサイクル法対象品	15		
入歯	不燃ごみ	8		
インクカートリッジ	不燃ごみ	8	インクカートリッジの回収ボックスを積極的に活用してください。富士見市役所の本庁舎でも回収を行っております。「インクカートリッジ里帰りプロジェクト」から、回収場所を探すことができます。	
う	ウィッグ	可燃ごみ	3	
ウインドサーフィン用ボード	粗大ごみ	11	2m×1m以上のものは適正処理困難物になります。	

	品名	分別区分	掲載ページ	注 意 事 項 【一斗缶のサイズ 24cm×24cm×35cm】
う	ウィンドウファン	粗大ごみ	11	冷房機能があるものはエアコンと同様に家電リサイクル法対象品になります。
	ウェイクボード	粗大ごみ	11	
	ウェットスーツ	可燃ごみ	3	金属は外してください。50cm×50cm以下に切ってください。
	植木鉢(プラスチック製)	資源プラスチック	4	洗浄してください。汚れが落ちないものは可燃ごみになります。
	植木鉢(焼き物)	不燃ごみ	8	一斗缶(24cm×24cm×35cm)より大きいものは粗大ごみになります。
	植木用(園芸用)支柱	不燃ごみ	8	長いものは、50cm以下に切ってください。
	ウォシュレット(便座)	粗大ごみ	11	洗浄して袋に入れてください。
	ウォーターサーバー	適正処理困難物	13	冷却機能がないものは粗大ごみになります。
	ウォータージャグ	不燃ごみ	8	一斗缶(24cm×24cm×35cm)に入らないものは粗大ごみになります。
	浮き輪	資源プラスチック	4	50cm×50cm以下に切ってください。
	うす(木製・石製)	適正処理困難物	13	
	ウッドカーペット	粗大ごみ	11	
	腕時計	不燃ごみ	8	
	羽毛布団	粗大ごみ	11	羽毛がパッカー内で飛び散ってしまうため、切って可燃ごみでは出すことはできません。
	え	ウレタンマット	可燃ごみ	3
運動靴		可燃ごみ	3	金属は外してください。金属が外せない場合は不燃ごみになります。
エアガン		不燃ごみ	8	電池又はバッテリーを外してください。外せない場合は有害ごみになります。
エアガンのガスボンベ		ビン類	5	一斗缶(24cm×24cm×35cm)に入らないものは粗大ごみになります。
エアコン(家庭用)		家電リサイクル法対象品	15	中身は空にしてください。
エアゾール缶		ビン類	5	中身は空にしてください。
エアロパーツ(自動車部品)		粗大ごみ	11	2m×1m以下に切ってください。
エアコンプレッサー		適正処理困難物	13	切れない場合は、適正処理困難物になります。
エアベッド		粗大ごみ	11	一斗缶(24cm×24cm×35cm)に入るものは不燃ごみになります。
映写機		粗大ごみ	11	
エキスパンダー		不燃ごみ	8	一斗缶(24cm×24cm×35cm)に入らないものは粗大ごみになります。
エコキュート、エコファン、エコウィル、エネファーム等高効率給湯器		適正処理困難物	13	
枝切りハサミ		不燃ごみ	8	刃の部分を紙などで包み、「危険」と書いて出してください。
絵具		可燃ごみ	3	一斗缶(24cm×24cm×35cm)に入らないものは粗大ごみになります。
MD		不燃ごみ	8	金属の容器のものは不燃ごみになります。
お	エレキギター	粗大ごみ	11	
	エレクトーン	粗大ごみ	11	
	塩化ビニール管	粗大ごみ	11	一斗缶(24cm×24cm×35cm)に入るものは可燃ごみになります。
	エンジンオイル缶(4L以下)	カン	6	粗大ごみで出す場合でも、2m以下に切ってください。
	エンジンオイル(液体状のもの)	適正処理困難物	13	2m以上のものは適正処理困難物になります。
	エンジンオイル(固めたもの)	可燃ごみ	3	中身は空にしてください。
	縁台	粗大ごみ	11	販売店等にご相談ください。古布等で拭き取ったものは可燃ごみになります。
	延長コード	不燃ごみ	8	
	えんぴつ	可燃ごみ	3	
	AED	適正処理困難物	13	製造業者や販売店で設置場所の登録・管理をしているため、製造業者または購入店へ連絡してください。
	ACアダプタ	不燃ごみ	8	
	オイル缶	カン	6	中身は空にしてください。
	オイルヒーター	粗大ごみ	11	一斗缶(24cm×24cm×35cm)より大きいものは粗大ごみになります。
	オイルライター	有害ごみ	8	中のオイルを抜いてください。
	オイルライターの燃料缶	ビン類	5	抜けない場合は、適正処理困難物になります。
オイルレスヒーター	粗大ごみ	11	製造業者や販売店で回収を行っている場合もございますのでご確認ください。	
桶	不燃ごみ	8	中の水を抜いてください。	
おしぼりクーラー	粗大ごみ	11	抜けない場合は、適正処理困難物になります。	
オシロスコープ	不燃ごみ	8	製造業者や販売店で回収を行っている場合もございますのでご確認ください。	
				プラスチック製の場合は資源プラスチックになります。
				一斗缶(24cm×24cm×35cm)に入らないものは粗大ごみになります。
				一斗缶(24cm×24cm×35cm)に入らないものは粗大ごみになります。

	品名	分別区分	掲載ページ	注 意 事 項 【一斗缶のサイズ 24cm×24cm×35cm】
お	オットマン	粗大ごみ	11	一斗缶(24cm×24cm×35cm)に入るものは、素材に合わせて分別してください。
	おまる	不燃ごみ	8	一斗缶(24cm×24cm×35cm)に入らないものは粗大ごみになります。
	おむつ	可燃ごみ	3	汚物はトイレに流してください。
	おもちゃ(金属付)	不燃ごみ	8	電池又はバッテリーを外してください。 外せない場合は有害ごみになります。 一斗缶(24cm×24cm×35cm)に入らないものは粗大ごみになります。
	おもちゃ(総プラスチック製)	資源プラスチック	4	洗浄してください。 一斗缶(24cm×24cm×35cm)より大きいものは粗大ごみになります。
	折り畳み傘	不燃ごみ	8	出来る限り分解して、分別してください。
	オルガン	粗大ごみ	11	
	オルゴール	不燃ごみ	8	一斗缶(24cm×24cm×35cm)に入らないものは粗大ごみになります。
	温室	粗大ごみ	11	枠組みとサッシは分解してください。 190cm×160cm×80cm以上のものは適正処理困難物になります。
	オーディオラック	粗大ごみ	11	
	オートバイの部品	適正処理困難物	13	
	オートバイ(原付を含む)	適正処理困難物	13	二輪車リサイクルシステムを活用してください。
	オーブントースター	不燃ごみ	8	一斗缶(24cm×24cm×35cm)に入らないものは粗大ごみになります。
	オープンレンジ	粗大ごみ	11	
貝殻	可燃ごみ	3		
か	介護用電動ベッド	粗大ごみ	11	モーターは外してください。外したモーターは不燃ごみになります。 モーターが外せない場合は、適正処理困難物になります。
	会社の制服	可燃ごみ	3	50cm×50cm以下に切ってください。
	懐中電灯	不燃ごみ	8	電池又はバッテリーを外してください。 電池又はバッテリーを外せない場合は有害ごみになります。
	かいまき布団	粗大ごみ	11	50cm×50cm以下に切れば可燃ごみになります。
	カイロ(使い捨て・炭式)	可燃ごみ	3	不燃と標記されていても可燃ごみで出してください。
	カイロ(白金触媒式)	不燃ごみ	8	中身は空にしてください。
	鏡	不燃ごみ	8	一斗缶(24cm×24cm×35cm)に入らないものは粗大ごみになります。
	掛け軸	可燃ごみ	3	50cm×50cm以下に切ってください。
	傘	可燃ごみ	3	出来る限り分解して、分別してください。
	傘立て	粗大ごみ	11	一斗缶(24cm×24cm×35cm)に入るものは不燃ごみになります。
	加湿器	不燃ごみ	8	一斗缶(24cm×24cm×35cm)に入らないものは粗大ごみになります。
	カセットコンロ	不燃ごみ	8	カセットガスは外してください。 一斗缶(24cm×24cm×35cm)に入らないものは粗大ごみになります。
	ガスコンロ(一口)	不燃ごみ	8	一斗缶(24cm×24cm×35cm)に入らないものは粗大ごみになります。
	ガスコンロ(二口以上)	粗大ごみ	11	
	ガスボンベ(プロパン用)	適正処理困難物	13	
	ガスライター	有害ごみ	8	中身は空にしてください。
	カセットガス	ビン類	5	中身は空にしてください。
	カセットテープ	不燃ごみ	8	
	カップ麺の容器	資源プラスチック	4	洗浄してください。汚れが落ちないものは可燃ごみになります。
	かつら	可燃ごみ	3	
	家庭用ゲーム機	不燃ごみ	8	一斗缶(24cm×24cm×35cm)に入らないものは粗大ごみになります。
	金づち	不燃ごみ	8	
	カヌー	粗大ごみ	11	2m×1m以下に切ってください。 切れない場合は、適正処理困難物になります。
	加熱式たばこ	不燃ごみ	8	電池又はバッテリーを外してください。 電池又はバッテリーを外せない場合は有害ごみになります。
	カバン(革製・布製)	可燃ごみ	3	金属は外してください。 金属が外せない場合は不燃ごみになります。 一斗缶(24cm×24cm×35cm)より大きいものは粗大ごみになります。
	画板	粗大ごみ	11	一斗缶(24cm×24cm×35cm)に入るものは、素材に合わせて分別してください。
	花瓶	不燃ごみ	8	一斗缶(24cm×24cm×35cm)に入らないものは粗大ごみになります。
	壁紙(クロス)	可燃ごみ	3	50cm×50cm以下に切ってください。工事を業者に任せたいものは受入できませんので、工事業者に処分を依頼してください。(産業廃棄物)
	鎌	不燃ごみ	8	刃の部分を紙などで包み、「危険」と書いて出してください。
	紙コップ・紙皿	可燃ごみ	3	
	かみそり	不燃ごみ	8	
	紙粘土	可燃ごみ	3	
	紙パック	紙・布類	7	
	紙パック(アルミ蒸着のもの)	可燃ごみ	3	内側が銀色のものです。
紙やすり	可燃ごみ	3		
カメラ	不燃ごみ	8	電池又はバッテリーを外してください。 電池又はバッテリーを外せない場合は有害ごみになります。	

	品名	分別区分	掲載ページ	注意事項 【一斗缶のサイズ 24cm×24cm×35cm】
か	蚊帳	可燃ごみ	3	金属は外してください。50cm×50cm以下に切ってください。
	カラーコーン	粗大ごみ	11	家庭用のものに限りです。
	カラーボックス	粗大ごみ	11	
	軽石	適正処理困難物	13	お風呂で使用するようなものは不燃ごみになります。
	枯葉	可燃ごみ	3	
	革製品(革ジャン等)	可燃ごみ	3	金属は外してください。金属が外せない場合は不燃ごみになります。
	瓦	適正処理困難物	13	
	簡易消火具(スプレー式)	ビン類	5	中身は空にしてください。
	乾燥剤(シリカゲル等)	可燃ごみ	3	石灰乾燥剤は、水分等を含ませると発火するため、適正処理困難物になります。
	かな	不燃ごみ	8	
	乾電池	有害ごみ	8	
	感熱紙	可燃ごみ	3	
	カーキャリア	粗大ごみ	11	
	カーステレオ	不燃ごみ	8	
	カーテン	紙・布類	7	レースカーテンは50cm×50cm以下に切って可燃ごみになります。
	ガーデンアーチ	粗大ごみ	11	
	カーテンレール	粗大ごみ	11	
	カード	可燃ごみ	3	プラスチック製の場合は資源プラスチックになります。
	カーナビ	粗大ごみ	11	
	カーペット	粗大ごみ	11	50cm×50cm以下に切れれば可燃ごみになります。
	カーボン紙	可燃ごみ	3	
	学習机	粗大ごみ	11	
	額縁	粗大ごみ	11	一斗缶(24cm×24cm×35cm)に入るものは不燃ごみになります。
	ガスストーブ	粗大ごみ	11	一斗缶(24cm×24cm×35cm)に入るものは不燃ごみになります。
	ガスボンベ(カセットコンロ用)	ビン類	5	中身は空にしてください。
	ガスボンベ(プロパン用)	適正処理困難物	13	
	ガソリン	適正処理困難物	13	販売店等にご相談ください。
	ガソリン携行缶	不燃ごみ	8	中身は空にしてください。 一斗缶(24cm×24cm×35cm)に入らないものは粗大ごみになります。
	学校の制服	可燃ごみ	3	50cm×50cm以下に切ってください。
	画鋏	不燃ごみ	8	ビニール袋等に包んで「がびょう」と書いて出してください。
	ガラス製品	不燃ごみ	8	一斗缶(24cm×24cm×35cm)に入らないものは粗大ごみになります。 割れているものは、ビニール袋等に包んで「危険」と書いて出してください。
	き	キッチンマット	可燃ごみ	3
キッチンラック		粗大ごみ	11	
キッチンワゴン		粗大ごみ	11	
杵		適正処理困難物	13	
着物		可燃ごみ	3	50cm×50cm以下に切ってください。
脚立		粗大ごみ	11	畳んだ状態で2m以上のものは適正処理困難物になります。
キャットタワー		粗大ごみ	11	
キャビネット		粗大ごみ	11	
キャリア(車載用)		粗大ごみ	11	一斗缶(24cm×24cm×35cm)に入るものは不燃ごみになります。
キャリアバッグ		粗大ごみ	11	一斗缶(24cm×24cm×35cm)に入るものは不燃ごみになります。
キャンパス		粗大ごみ	11	50cm×50cm以下に切れれば可燃ごみになります。
キャンプマット		粗大ごみ	11	50cm×50cm以下に切れれば可燃ごみになります。
吸引器		可燃ごみ	3	在宅医療で使用したものに限りです。 一斗缶(24cm×24cm×35cm)より大きいものは粗大ごみになります。
急須		不燃ごみ	8	
給湯器(ガス)		粗大ごみ	11	
吸入器(喘息の治療に使うもの)		可燃ごみ	3	ネブライザー吸入器は、一斗缶(24cm×24cm×35cm)より大きいものは粗大ごみになり、小さいものは不燃ごみになります。
給油ポンプ(手動式)		可燃ごみ	3	50cm以下に切ってください。
給油ポンプ(電動式)		不燃ごみ	8	電池又はバッテリーを外してください。 電池又はバッテリーを外せない場合は有害ごみになります。
教科書		紙・布類	7	
鏡台		粗大ごみ	11	
きり		不燃ごみ	8	刃の部分を紙などで包み、「危険」と書いて出してください。
金魚鉢		不燃ごみ	8	一斗缶(24cm×24cm×35cm)に入らないものは粗大ごみになります。
金庫(耐火型)		適正処理困難物	13	
金庫(手提げ型)		不燃ごみ	8	一斗缶(24cm×24cm×35cm)に入らないものは粗大ごみになります。
金属バット		粗大ごみ	11	
キーボード(楽器)		粗大ごみ	11	
キーボード(パソコン用)		不燃ごみ	8	一斗缶(24cm×24cm×35cm)に入らないものは粗大ごみになります。
義足		不燃ごみ	8	一斗缶(24cm×24cm×35cm)に入らないものは粗大ごみになります。
ギター		粗大ごみ	11	

	品名	分別区分	掲載ページ	注 意 事 項 【一斗缶のサイズ 24cm×24cm×35cm】
き	ギターケース	粗大ごみ	11	
	ギプス	適正処理困難物	13	医療機関等に処分を依頼してください。
	牛乳パック	紙・布類	7	
	牛乳ビン	ビン類	5	
く	空気入れ(自転車用)	粗大ごみ	11	
	空気清浄器	粗大ごみ	11	
	釘	不燃ごみ	8	ビニール袋等に包んで「くぎ」と書いて出してください。
	草刈り機	粗大ごみ	11	
	薬(投薬、家庭用)	可燃ごみ	3	
	クッション	可燃ごみ	3	50cm×50cm以下に切ってください。
	靴	可燃ごみ	3	金属は外してください。金属が外せない場合は不燃ごみになります。
	靴下	可燃ごみ	3	
	クリアファイル	資源プラスチック	4	
	クリスマスツリー	粗大ごみ	11	
	車(幼児用)	粗大ごみ	11	電池又はバッテリーを外してください。
	車いす	粗大ごみ	11	
	車いす(電動式)	適正処理困難物	13	
	車の部品	適正処理困難物	13	
	車マット	粗大ごみ	11	50cm×50cm以下に切れれば可燃ごみになります。
	鋏	粗大ごみ	11	
	クーラー	家電リサイクル法対象品	15	
	クーラーボックス	粗大ごみ	11	一斗缶(24cm×24cm×35cm)に入るものは不燃ごみになります。
	グローブ(野球・ソフトボール)	可燃ごみ	3	金属は外してください。金属が外せない場合は不燃ごみになります。
	グローランプ	不燃ごみ	8	
け	蛍光灯	ビン類	5	紙ケースなどに入れてください。ビン容器の脇に置いてください
	珪藻土(マット、コースター等)	適正処理困難物	13	珪藻土製品はごみ集積所に出せません。一般廃棄物収集運搬許可業者に回収を依頼する場合にも、アスベストが含まれていないことの証明が必要になります。アスベストが含まれているものはメーカーによる回収を行っている場合がございますのでご確認ください。
	携帯音楽プレイヤー	不燃ごみ	8	電池又はバッテリーを外してください。 電池又はバッテリーを外せない場合は有害ごみになります。
	携帯電話	有害ごみ	8	有害ごみとして回収可能ですが、モバイル・リサイクル・ネットワークでリサイクルができますので、積極的にご利用ください。
	携帯ラジオ	不燃ごみ	8	電池又はバッテリーを外してください。 電池又はバッテリーを外せない場合は有害ごみになります。
	毛糸玉	可燃ごみ	3	
	化粧品のビン	ビン類	5	洗浄してください。
	血圧計(水銀)	適正処理困難物	13	
	血圧計(電気)	不燃ごみ	8	一斗缶(24cm×24cm×35cm)に入らないものは粗大ごみになります。
	ケミカルライト(サイリウム)	可燃ごみ	3	
	剣山	不燃ごみ	8	プラスチック製の場合は資源プラスチックになります。
	剣道防具一式	粗大ごみ	11	
	鍵盤ハーモニカ	粗大ごみ	11	
	下駄箱	粗大ごみ	11	
	ゲーミングモニター	粗大ごみ	11	
	こ	ゲーム機(家庭用)	不燃ごみ	8
高圧洗浄機		粗大ごみ	11	家庭用のものに限りです。
工具類(ドライバー、スパナ、ラチェット等)		不燃ごみ	8	一斗缶(24cm×24cm×35cm)に入らないものは粗大ごみになります。
香水のビン		ビン類	5	洗浄してください。
行李		粗大ごみ	11	
氷枕		可燃ごみ	3	金属は外してください。金属が外せない場合は不燃ごみになります。
こけし		不燃ごみ	8	
こたつ		粗大ごみ	11	
こたつ板		粗大ごみ	11	
こたつ布団		粗大ごみ	11	50cm×50cm以下に切れれば可燃ごみになります。
コップ(紙製)		可燃ごみ	3	
コップ(ガラス製)		不燃ごみ	8	
コップ(プラスチック製)		資源プラスチック	4	洗浄してください。
琴		粗大ごみ	11	
分別早見表	コピー機(家庭用)	粗大ごみ	11	トナー液、油などは取り除いてください。 三辺の合計が120cm以上のものは適正処理困難物になります。
	米びつ	粗大ごみ	11	
	コルクボード	可燃ごみ	3	50cm×50cm以下に切ってください。
	コンクリートブロック	適正処理困難物	13	

	品名	分別区分	掲載ページ	注意事項 【一斗缶のサイズ 24cm×24cm×35cm】
こ	コンクリート類	適正処理困難物	13	
	コンセントプラグ	不燃ごみ	8	
	コードリール	不燃ごみ	8	一斗缶（24cm×24cm×35cm）に入らないものは粗大ごみになります。
	コード(ケーブル)	不燃ごみ	8	
	コーヒーマル	不燃ごみ	8	
	コーヒーマーカー	不燃ごみ	8	
	ござ	粗大ごみ	11	50cm×50cm以下に切れれば可燃ごみになります。
	碁盤	粗大ごみ	11	厚さ5cm以上のものは適正処理困難物になります。
	ゴムホース	可燃ごみ	3	50cm以下に切ってください。
	ゴムボート	粗大ごみ	11	
	ゴム手袋	可燃ごみ	3	
	ゴルフキャディーバッグ	粗大ごみ	11	
	ゴルフクラブ	粗大ごみ	11	
	ゴルフボール	可燃ごみ	3	
か	ゴーカート	粗大ごみ	11	20cm×15cm×15cm以内のモーター式に限ります。エンジン式の場合は適正処理困難物になります。
	サイクリングマシン	粗大ごみ	11	
	サイドボード	粗大ごみ	11	
	財布	可燃ごみ	3	金属は外してください。金属が外せない場合は不燃ごみになります。
	サウナ(木製家庭用)	粗大ごみ	11	木製以外のものは適正処理困難物になります。
	竿(釣り・物干し)	粗大ごみ	11	
	作業着	可燃ごみ	3	50cm×50cm以下に切ってください。
	サッカーボール	可燃ごみ	3	空気を抜いてください。
	サッシ	粗大ごみ	11	
	殺虫剤(スプレー缶)	ビン類	5	中身は空にしてください。
	サマーベッド	粗大ごみ	11	
	三角表示板	不燃ごみ	8	一斗缶（24cm×24cm×35cm）に入らないものは粗大ごみになります。
	三脚	不燃ごみ	8	一斗缶（24cm×24cm×35cm）に入らないものは粗大ごみになります。
	サンゴ礁	可燃ごみ	3	
き	酸素エアチャージャー	不燃ごみ	8	一斗缶（24cm×24cm×35cm）に入らないものは粗大ごみになります。
	サンダル	可燃ごみ	3	
	サンダー	不燃ごみ	8	一斗缶（24cm×24cm×35cm）に入らないものは粗大ごみになります。
	サンドバッグ	粗大ごみ	11	中身が砂のものは適正処理困難物になります。
	三輪車	粗大ごみ	11	
	サーバー(PC関連)	粗大ごみ	11	一斗缶（24cm×24cm×35cm）に入るものは不燃ごみになります。
	サーフボード	粗大ごみ	11	2m×1m以上のものは適正処理困難物になります。
	座いす	粗大ごみ	11	
	座卓	粗大ごみ	11	
	雑誌	紙・布類	7	
	座布団	可燃ごみ	3	50cm×50cm以下に切ってください。
	シェード	粗大ごみ	11	50cm×50cm以下に切れれば可燃ごみになります。
	紫外線消毒器	不燃ごみ	8	一斗缶（24cm×24cm×35cm）に入らないものは粗大ごみになります。
	し	システムキッチン	粗大ごみ	11
下着		可燃ごみ	3	
下敷き(プラスチック製)		資源プラスチック	4	
七輪		不燃ごみ	8	一斗缶（24cm×24cm×35cm）に入らないものは粗大ごみになります。
湿布		可燃ごみ	3	
室内用物干し		粗大ごみ	11	
竹刀		粗大ごみ	11	
シニアカー(手押し車)		粗大ごみ	11	
シニアカー・シルバーカー(電動)		適正処理困難物	11	
芝刈り機(家庭用)		粗大ごみ	11	
写真		可燃ごみ	3	
写真ネガ		可燃ごみ	3	
シャベル(スコップ)		粗大ごみ	11	一斗缶（24cm×24cm×35cm）に入るものは、素材に合わせて分別してください。
三味線		粗大ごみ	11	
シャンデリア	粗大ごみ	11		
シャンプーなどのボトル	資源プラスチック	4	洗浄してください。	
シュレッダーごみ	可燃ごみ	3		
シュレッダー(家庭用)	粗大ごみ	11	一斗缶（24cm×24cm×35cm）に入るものは不燃ごみになります。	
消火器	適正処理困難物	13	消火器リサイクル推進センターをご活用ください。簡易消火器（スプレー缶のもの）は中身を空にしてビン類になります。	
焼却機(落ち葉庭枝焼却機)	粗大ごみ	11		

	品名	分別区分	掲載ページ	注意事項 【一斗缶のサイズ 24cm×24cm×35cm】
し	将棋盤	粗大ごみ	11	厚さ5cm以上のものは適正処理困難物になります。
	障子	粗大ごみ	11	
	照明器具	粗大ごみ	11	電球・蛍光灯は外してください。 一斗缶（24cm×24cm×35cm）に入るものは不燃ごみになります。
	食品トレイ	資源プラスチック	4	洗浄できれば資源プラスチックになります。
	食用油の缶	缶	6	
	食用油のビン	ビン類	5	
	食用油のボトル	可燃ごみ	3	
	食器洗い機乾燥機	粗大ごみ	11	
	食器乾燥機	粗大ごみ	11	
	食器棚	粗大ごみ	11	
	食器(瀬戸物)	不燃ごみ	8	
	書棚	粗大ごみ	11	
	シリコンゴム容器	可燃ごみ	3	
	新聞紙・折り込みチラシ	紙・布類	7	濡れているもの、汚れているもの、使い古したものは50cm×50cm以下に切って可燃ごみになります。
	シーツ	紙・布類	7	
	磁石	不燃ごみ	8	電動アシスト自転車の場合はバッテリーを外してください。 バッテリーは適正処理困難物になります。 50cm×50cm以下に切ってください。
	自転車	粗大ごみ	11	
	自転車のカバー	可燃ごみ	3	
	自転車のスタンド	粗大ごみ	11	
	自動車のカバー	可燃ごみ	3	
	自動車部品	適正処理困難物	13	
	ジャッキ(自動車用)	不燃ごみ	8	
	砂利	適正処理困難物	13	
	ジャンブルジム(幼児用)	粗大ごみ	11	50cm×50cm以下に切れれば可燃ごみになります。
	じゅうたん	粗大ごみ	11	
	充電器	不燃ごみ	8	一斗缶(24cm×24cm×35cm)に入らないものは粗大ごみになります。 50cm×50cm以下に切ってください。
	ジュニアシート	粗大ごみ	11	
	ジュース	不燃ごみ	8	
	ジョイントマット	可燃ごみ	3	
	じょうろ(金属製)	不燃ごみ	8	
	じょうろ(プラスチック製)	資源プラスチック	4	
	除湿機	粗大ごみ	11	
除湿剤	可燃ごみ	3		
シーリングライトカバー	粗大ごみ	11		
ジーンズ	紙・布類	7		
人工芝	粗大ごみ	11	濡れているもの、汚れているもの、使い古したものは50cm×50cm以下に切って可燃ごみになります。	
水銀血圧計	適正処理困難物	13		
水槽	粗大ごみ	11	一斗缶（24cm×24cm×35cm）に入るものは不燃ごみになります。	
水槽用クーラー	粗大ごみ	11	フロンガスを使用しているものは適正処理困難物になります。	
水中ポンプ	粗大ごみ	11	家庭用のものに限りです。	
水筒	不燃ごみ	8	一斗缶（24cm×24cm×35cm）に入るものは不燃ごみになります。	
炊飯器	粗大ごみ	11		
姿見	粗大ごみ	11		
スキャナー	不燃ごみ	8		
スキー板・ストック	粗大ごみ	11		
スキーキャリア(車載用)	粗大ごみ	11		
スキーブーツ	不燃ごみ	8		
スケート靴	不燃ごみ	8		
スケートボード	粗大ごみ	11		
スコップ(シャベル)	粗大ごみ	11		
硯(すずり)(石)	適正処理困難物	13	石製のものは適正処理困難物になります。セラミックや磁器製は不燃ごみになります。プラスチック製のものは資源プラスチックになります。 50cm×50cm以下に切れれば可燃ごみになります。	
すだれ(よしず)	粗大ごみ	11	一斗缶（24cm×24cm×35cm）に入るものは、素材に合わせて分別してください。	
スチール棚(ラック)	粗大ごみ	11		
スチール机	粗大ごみ	11		
ステッパー(足踏み器具)	粗大ごみ	11		
ストッキング	可燃ごみ	3		
ストーブ	粗大ごみ	11		
ストーブガード	粗大ごみ	11		

	品名	分別区分	掲載ページ	注意事項 【一斗缶のサイズ 24cm×24cm×35cm】
す	砂	適正処理困難物	13	
	スニーカー	可燃ごみ	3	金属は外してください。金属が外せない場合は不燃ごみになります。
	すのこ	可燃ごみ	3	出来る限り分解し、木の板の排出基準に合わせて出してください。
	スノーウェア	可燃ごみ	3	50cm×50cm以下に切ってください。
	スノーダンプ(雪かき)	粗大ごみ	11	
	スノーボード	粗大ごみ	11	
	スノーボードブーツ(ソフト)	可燃ごみ	3	金属は外してください。金属が外せない場合は不燃ごみになります。
	スノーボードブーツ(ハード)	不燃ごみ	8	
	スパイク	可燃ごみ	3	金属は外してください。金属が外せない場合は不燃ごみになります。
	スピーカー	不燃ごみ	8	電池又はバッテリーを外してください。 電池又はバッテリーを外せない場合は有害ごみになります。 一斗缶(24cm×24cm×35cm)に入らないものは粗大ごみになります。
	スプレー缶	ビン類	5	中身は空にしてください。
	すべり台(幼児用)	粗大ごみ	11	
	スポットエアコン	粗大ごみ	11	
	スポンジ	可燃ごみ	3	
	スマートフォン	有害ごみ	8	有害ごみとして回収可能ですが、モバイル・リサイクル・ネットワークでリサイクルができますので、積極的にご利用ください。
	炭	可燃ごみ	3	
	スリッパ	可燃ごみ	3	
	スリッパラック	不燃ごみ	8	一斗缶(24cm×24cm×35cm)に入らないものは粗大ごみになります。
	スロットマシン(家庭用)	粗大ごみ	11	家庭用のものに限ります。
	スーツ	紙・布類	7	濡れているもの、汚れているもの、使い古したものは50cm×50cm以下に切って可燃ごみになります。
スーツケース	粗大ごみ	11		
ズボンプレスナー	粗大ごみ	11		
製図板	粗大ごみ	11		
精米機(家庭用)	不燃ごみ	8	一斗缶(24cm×24cm×35cm)に入らないものは粗大ごみになります。	
製麺機(家庭用)	不燃ごみ	8	一斗缶(24cm×24cm×35cm)に入らないものは粗大ごみになります。	
整理たんす	粗大ごみ	11		
せいろ	可燃ごみ	3	金属は外してください。金属が外せない場合は不燃ごみになります。 一斗缶(24cm×24cm×35cm)に入らないものは粗大ごみになります。	
石油ファンヒーター	粗大ごみ	11	燃料を使い切る、または全て抜いてから出してください。	
セグウェイ	適正処理困難物	13		
石灰	適正処理困難物	13		
石鹸・線香等の臭いがついた箱	可燃ごみ	3		
石こう・石こうボード	適正処理困難物	13		
瀬戸物類	不燃ごみ	8	一斗缶(24cm×24cm×35cm)に入らないものは粗大ごみになります。	
セメント類	適正処理困難物	13		
セラミックヒーター	不燃ごみ	8	一斗缶(24cm×24cm×35cm)に入らないものは粗大ごみになります。	
洗剤の箱	可燃ごみ	3		
洗剤容器(紙製)	可燃ごみ	3		
洗剤容器(プラスチック製)	資源プラスチック	4	洗浄してください。	
洗浄便座	粗大ごみ	11	洗浄して袋に入れてください。	
洗濯かご	粗大ごみ	11	一斗缶(24cm×24cm×35cm)に入るものは、素材に合わせて分別してください。	
洗濯機	家電リサイクル法対象品	15		
洗濯機防水パン	粗大ごみ	11		
洗濯機ラック	粗大ごみ	11		
洗濯機(バケツ型)	粗大ごみ	11	排水パイプがあるものは家電リサイクル法の対象品になります。	
洗濯バサミ(金属製)	不燃ごみ	8		
洗濯バサミ(プラスチック製)	資源プラスチック	4	金属は外してください。金属が外せない場合は不燃ごみになります。 劣化及び汚れているものは可燃ごみになります。	
剪定枝	可燃ごみ	3		
剪定鋏	不燃ごみ	8	刃の部分を紙などで包み、「危険」と書いて出してください。 一斗缶(24cm×24cm×35cm)に入らないものは粗大ごみになります。	
扇風機	粗大ごみ	11	一斗缶(24cm×24cm×35cm)に入るものは不燃ごみになります。	
洗面器(プラスチック製)	資源プラスチック	4	金属製のものは不燃ごみになります。	
洗面台	粗大ごみ	11	工事を業者に任せたものは受入できませんので、工事業者に処分を依頼してください。(産業廃棄物)	
セーター	紙・布類	7	濡れているもの、汚れているもの、使い古したものは50cm×50cm以下に切って可燃ごみになります。	
そ	双眼鏡	不燃ごみ	8	
	掃除機	粗大ごみ	11	
	ソファ	粗大ごみ	11	

	品名	分別区分	掲載ページ	注意事項 【一斗缶のサイズ 24cm×24cm×35cm】
そ	ソファークッション	粗大ごみ	11	
	そり	粗大ごみ	11	
	雑巾	可燃ごみ	3	
	象牙	粗大ごみ	11	長さ2m以上のものは適正処理困難物になります。
	体温計(水銀)	有害ごみ	8	
	体温計(電子)	不燃ごみ	8	電池又はバッテリーを外してください。 電池又はバッテリーを外せない場合は有害ごみになります。
	体重計	不燃ごみ	8	電池又はバッテリーを外してください。 外せない場合は有害ごみになります。 一斗缶(24cm×24cm×35cm)に入らないものは粗大ごみになります。
	タイプライター	粗大ごみ	11	一斗缶(24cm×24cm×35cm)に入るものは不燃ごみになります。
	タイヤチェーン(金属製)	不燃ごみ	8	
	タイヤチェーン(ゴム製・樹脂製)	不燃ごみ	8	4分の1程度まで切ってください。 一斗缶(24cm×24cm×35cm)に入るものは、素材に合わせて分別してください。 コンクリートのものは適正処理困難物になります。
	タイヤ止め	粗大ごみ	11	タイヤチューブのみの場合は不燃ごみになります。
	タイヤホイール(自転車)	粗大ごみ	11	
	タイヤホイール(自動車)	適正処理困難物	13	
	た	タイヤ(自転車)	不燃ごみ	8
タイヤ(自動車・二輪車)		適正処理困難物	13	
太陽光パネル		適正処理困難物	13	解体業者等に処理まで委託してください。
太陽熱温水器		適正処理困難物	13	解体業者等に処理まで委託してください。
タイル		適正処理困難物	13	
タオル		紙・布類	7	濡れているもの、汚れているもの、使い古したものは50cm×50cm以下に切って可燃ごみになります。
タオルケット		紙・布類	7	濡れているもの、汚れているもの、使い古したものは50cm×50cm以下に切って可燃ごみになります。
高枝切狭		粗大ごみ	11	
卓上コンロ		不燃ごみ	8	カセットガスは外してください。 一斗缶(24cm×24cm×35cm)に入らないものは粗大ごみになります。
竹馬		粗大ごみ	11	
竹ぼうき		粗大ごみ	11	
竹類		粗大ごみ	11	直径5cm以下、長さ50cm以下のものは可燃ごみになります。 長さ180cm以上のものは適正処理困難物になります。
畳		粗大ごみ	11	回収は一度に6枚までです。 自己搬入は1日に1世帯8枚までです。(半畳も1枚とカウントする)
畳(ユニットタイプ)		粗大ごみ	11	
卓球台		適正処理困難物	13	2m×1m以下に切れば粗大ごみになります。
卓球マシーン		粗大ごみ	11	一斗缶(24cm×24cm×35cm)に入らないものは不燃ごみになります。
タッパ		資源プラスチック	4	
タブレット端末		有害ごみ	8	有害ごみとして回収可能ですが、モバイル・リサイクル・ネットワークでリサイクルができますので、積極的にご利用ください。 PCRリサイクルマークのあるものは、資源有効利用促進法対象品になりますので、有害ごみとして出せません。
卵パック		資源プラスチック	4	紙製のものは可燃ごみになります。
たらい		粗大ごみ	11	一斗缶(24cm×24cm×35cm)に入るものは、素材に合わせて分別してください。
樽		粗大ごみ	11	
たわし		可燃ごみ	3	金属は外してください。金属が外せない場合は不燃ごみになります。
たんす		粗大ごみ	11	
台車		粗大ごみ	11	
ダイニングテーブル		粗大ごみ	11	
ダウンジャケット		可燃ごみ	3	50cm×50cm以下に切ってください。
抱き枕	粗大ごみ	11	50cm×50cm以下に切れば可燃ごみになります。	
ダクトカバー	粗大ごみ	11	工事を業者に任せたいものは受入できませんので、工事業者に処分を依頼してください。(産業廃棄物)	
脱臭剤	可燃ごみ	3	液体等、中身は空にしてください。	
脱酸素剤	可燃ごみ	3		
ダッチオーブン	不燃ごみ	8	一斗缶(24cm×24cm×35cm)に入らないものは粗大ごみになります。	
だるま	可燃ごみ	3	一斗缶(24cm×24cm×35cm)に入らないものは粗大ごみになります。	
段差プレート	粗大ごみ	11		
断熱材	適正処理困難物	13		
ダンベル(鉄アレイ)	不燃ごみ	8	一斗缶(24cm×24cm×35cm)に入らないものは粗大ごみになります。	
段ボール	紙・布類	7		

	品名	分別区分	掲載ページ	注意事項 【一斗缶のサイズ 24cm×24cm×35cm】
た	タープ	粗大ごみ	11	50cm×50cm以下に切れれば可燃ごみになります。
	チェスト	粗大ごみ	11	
	チェーンソー	粗大ごみ	11	エンジンが20cm×15cm×15cm以上のものは適正処理困難物になります。
	地球儀	粗大ごみ	11	
	チャイルドシート	粗大ごみ	11	
	茶だんす	粗大ごみ	11	
	着火剤	可燃ごみ	3	十分な水で濡らしてから出してください。
	茶箱	粗大ごみ	11	
	ちゃぶ台	粗大ごみ	11	
	茶碗	不燃ごみ	8	プラスチック製の場合は資源プラスチックになります。
ち	注射器・注射針	適正処理困難物	13	医療機関等にご相談ください。インスリンの注射器等、ご自宅で使用するもので、針がむき出しになっていないものは可燃ごみになります。
	調理台	粗大ごみ	11	
	チンニングスタンド(マシン)	粗大ごみ	11	
	ついたて	粗大ごみ	11	
	杖	粗大ごみ	11	
	使い捨てかみそり	不燃ごみ	8	
	使い捨てカメラ	不燃ごみ	8	
	使い捨てライター	有害ごみ	8	中身は空にしてください。
	机	粗大ごみ	11	
	漬け物石	適正処理困難物	13	
つ	土	適正処理困難物	13	
	土ねんど	不燃ごみ	8	
	つっぱり棚	粗大ごみ	11	
	つっぱり棒	粗大ごみ	11	一斗缶(24cm×24cm×35cm)に入るものは不燃ごみになります。
	壺	不燃ごみ	8	一斗缶(24cm×24cm×35cm)に入らないものは粗大ごみになります。
	爪切り	不燃ごみ	8	
	釣竿	粗大ごみ	11	一斗缶(24cm×24cm×35cm)に入るものは不燃ごみになります。
	釣竿のリール	不燃ごみ	8	
	ティッシュの箱	紙・布類	7	
	手帳	可燃ごみ	3	
て	鉄筋棒	粗大ごみ	11	一斗缶(24cm×24cm×35cm)に入るものは不燃ごみになります。直径1cm以上、長さ2m以上のものは適正処理困難物になります。
	鉄板(調理用)	不燃ごみ	8	一斗缶(24cm×24cm×35cm)に入らないものは粗大ごみになります。
	鉄アレイ	不燃ごみ	8	一斗缶(24cm×24cm×35cm)に入らないものは粗大ごみになります。
	鉄パイプ	粗大ごみ	11	直径5cm以上、長さ2m以上、厚み2mm以上のものは適正処理困難物になります。無垢鉄も適正処理困難物になります。
	テニスボール	可燃ごみ	3	
	テニスラケット	粗大ごみ	11	
	テレビ	家電リサイクル法対象品	15	有機ELテレビ、プロジェクションテレビは粗大ごみになります。
	テレビアンテナ	粗大ごみ	11	一斗缶(24cm×24cm×35cm)に入るものは不燃ごみになります。
	テレビゲーム機	不燃ごみ	8	一斗缶(24cm×24cm×35cm)に入らないものは粗大ごみになります。
	テレビ台	粗大ごみ	11	
テレホンカード	資源プラスチック	4		
天体望遠鏡	粗大ごみ	11		
テント	粗大ごみ	11		
テーブル	粗大ごみ	11		
ディスクグラインダー	不燃ごみ	8	一斗缶(24cm×24cm×35cm)に入らないものは粗大ごみになります。	
デジタルカメラ	不燃ごみ	8	電池又はバッテリーを外してください。 電池又はバッテリーを外せない場合は有害ごみになります。	
デッキブラシ	粗大ごみ	11		
電気あんか	不燃ごみ	8		
電気かみそり	不燃ごみ	8	電池又はバッテリーを外してください。 電池又はバッテリーを外せない場合は有害ごみになります。	
電気カーペット	粗大ごみ	11	50cm×50cm以下に切れれば不燃ごみになります。	
電気コンロ	不燃ごみ	8	一斗缶(24cm×24cm×35cm)に入らないものは粗大ごみになります。	
電気コード	不燃ごみ	8		
電気コードドラム	不燃ごみ	8	一斗缶(24cm×24cm×35cm)に入らないものは粗大ごみになります。	
電気スタンド	不燃ごみ	8	一斗缶(24cm×24cm×35cm)に入らないものは粗大ごみになります。	
電気ストーブ	粗大ごみ	11	一斗缶(24cm×24cm×35cm)に入るものは不燃ごみになります。	
電気のこぎり	不燃ごみ	8	電池又はバッテリーを外してください。 電池又はバッテリーを外せない場合は有害ごみになります。	
電気ピアノ	適正処理困難物	13		
電気ポット	不燃ごみ	8	一斗缶(24cm×24cm×35cm)に入らないものは粗大ごみになります。	
電気毛布	不燃ごみ	8	50cm×50cm以下に切れれば不燃ごみになります。	

	品名	分別区分	掲載ページ	注意事項 【一斗缶のサイズ 24cm×24cm×35cm】
て	電球	ビン類	5	紙ケースなどに入れてください。ビン容器の脇に置いてください。
	電子オルガン	粗大ごみ	11	
	電子辞書	不燃ごみ	8	電池又はバッテリーを外してください。 電池又はバッテリーを外せない場合は有害ごみになります。
	電子ピアノ	粗大ごみ	11	
	電子レンジ	粗大ごみ	11	
	電子レンジ台	粗大ごみ	11	
	電子レンジ天板	粗大ごみ	11	
	電磁調理器(IH)	不燃ごみ	8	一斗缶(24cm×24cm×35cm)に入らないものは粗大ごみになります。
	電卓	不燃ごみ	8	電池又はバッテリーを外してください。 電池又はバッテリーを外せない場合は有害ごみになります。
	電池(乾電池)	有害ごみ	8	
	電池(充電電池)	—	9	一般社団法人JBRCの店頭回収にご協力ください。 JBRCに登録されていないものは有害ごみになります。
	電動アシスト自転車	粗大ごみ	11	バッテリーは外してください。 バッテリーは適正処理困難物になります。
	電動カート	適正処理困難物	13	
	電動キックボード	粗大ごみ	11	バッテリーは外してください。 バッテリーは適正処理困難物になります。
	電動車イス	適正処理困難物	13	
	電動工具類(ドライバー、トリマー、ジグソー等)	不燃ごみ	8	電池又はバッテリーを外してください。 電池又はバッテリーを外せない場合は有害ごみになります。 一斗缶(24cm×24cm×35cm)に入らないものは粗大ごみになります。
	電動スケートボード	適正処理困難物	13	
	電動ドライバー	不燃ごみ	8	電池又はバッテリーを外してください。 電池又はバッテリーを外せない場合は有害ごみになります。
	電動ドリル	不燃ごみ	8	電池又はバッテリーを外してください。 電池又はバッテリーを外せない場合は有害ごみになります。
	電動ベッド	可燃ごみ	3	モーターを外せない場合は適正処理困難物になります。 外したモーターは不燃ごみになります。
と	電話機	不燃ごみ	8	
	電話台	粗大ごみ	11	
	砥石	適正処理困難物	13	
	トイレットペーパーの芯	紙・布類	7	香りがついているものは可燃ごみになります。
	トイレの砂(ペット用)	可燃ごみ	3	固まるものは可燃ごみになります。 ゼオライト等の固まらないものは適正処理困難物になります。
	陶器	不燃ごみ	8	一斗缶(24cm×24cm×35cm)に入らないものは粗大ごみになります。
	灯油	適正処理困難物	13	販売店等にご相談ください。
	灯油タンク	粗大ごみ	11	中身は空にしてください。
	時計	不燃ごみ	8	電池又はバッテリーを外してください。 外せない場合は有害ごみになります。 一斗缶(24cm×24cm×35cm)に入らないものは粗大ごみになります。
	トタン板	粗大ごみ	11	2m×1m以上のものは適正処理困難物になります。
	トランク	粗大ごみ	11	
	トランポリン	粗大ごみ	11	
	鳥かご	粗大ごみ	11	
	塗料カン	カン	6	中身は古布等でふき取り、空にしてください。 中身が完全に固まっている場合は不燃ごみになります。 一斗缶(24cm×24cm×35cm)に入らないものは粗大ごみになります。
	トルソー	粗大ごみ	11	
	トレイ(食品等)	資源プラスチック	4	洗浄してください。
	トレーニングベンチ	粗大ごみ	11	
	トロフィー	不燃ごみ	8	一斗缶(24cm×24cm×35cm)に入らないものは粗大ごみになります。
	とんかち	不燃ごみ	8	
	トースター	不燃ごみ	8	一斗缶(24cm×24cm×35cm)に入らないものは粗大ごみになります。
動物死体	—	—	富士見市役所環境課にご連絡ください。049-252-7100	
胴付長靴	粗大ごみ	11	50cm×50cm以下に切れれば可燃ごみになります。金属は外してください。	
土鍋	不燃ごみ	8	一斗缶(24cm×24cm×35cm)に入らないものは粗大ごみになります。	
ドライヤー	不燃ごみ	8		
ドラム缶	適正処理困難物	13		
ドラムコード	不燃ごみ	8	一斗缶(24cm×24cm×35cm)に入らないものは粗大ごみになります。	
ドラムセット	粗大ごみ	11		
ドレッサー	粗大ごみ	11		
な	ナイフ	不燃ごみ	8	刃の部分を紙などで包み、「危険」と書いて出してください。
	長靴(金属入り)	不燃ごみ	8	

	品名	分別区分	掲載ページ	注意事項 【一斗缶のサイズ 24cm×24cm×35cm】
な	長靴(ゴム製)	可燃ごみ	3	
	流し台	適正処理困難物	13	
	なた	不燃ごみ	8	刃の部分を紙などで包み、「危険」と書いて出してください。
	鍋	不燃ごみ	8	一斗缶(24cm×24cm×35cm)に入らないものは粗大ごみになります。
	生ごみ処理機	粗大ごみ	11	家電等で一斗缶(24cm×24cm×35cm)に入るものは不燃ごみになります。
	波板	粗大ごみ	11	2m×1m以上のものは適正処理困難物になります。
に	ニカド電池	—	9	一般社団法人JBRCの店頭回収にご協力ください。 JBRCに登録されていないものは有害ごみになります。
	二段ベッド	粗大ごみ	11	
	ニッケル水素電池	—	9	一般社団法人JBRCの店頭回収にご協力ください。 JBRCに登録されていないものは有害ごみになります。
ぬ	人形	可燃ごみ	3	一斗缶(24cm×24cm×35cm)に入らないものは粗大ごみになります。
	ぬいぐるみ	可燃ごみ	3	一斗缶(24cm×24cm×35cm)に入らないものは粗大ごみになります。
	縫い針	不燃ごみ	8	ビニール袋等に包んで「針」と書いて出してください。
	濡れ縁	粗大ごみ	11	
	ネガ(写真)	可燃ごみ	3	
ね	ネクタイ	可燃ごみ	3	
	ねじ	不燃ごみ	8	ビニール袋等に包んで「ねじ」と書いて出してください。
	寝袋	粗大ごみ	11	50cm×50cm以下に切れば可燃ごみになります。金属は外してください。
	粘土(紙粘土・油粘土)	可燃ごみ	3	
	粘土(石こう粘土)	不燃ごみ	8	
の	農家用ビニール	適正処理困難物	13	家庭菜園で使用したものは可燃ごみになります。
	農機具	適正処理困難物	13	販売店等にご相談ください。
	農薬	適正処理困難物	13	販売店等にご相談ください。
	のこぎり	不燃ごみ	8	刃の部分を紙などで包み、「危険」と書いて出してください。
	のみ(工具)	不燃ごみ	8	
	ノート	紙・布類	7	
は	ノートパソコン	資源有効利用促進法対象品	16	
	はがき	紙・布類	7	
	剥製	不燃ごみ	8	一斗缶(24cm×24cm×35cm)に入らないものは粗大ごみになります。
	羽子板	可燃ごみ	3	一斗缶(24cm×24cm×35cm)に入らないものは粗大ごみになります。
	はさみ	不燃ごみ	8	刃の部分を紙などで包み、「危険」と書いて出してください。
	はしご	粗大ごみ	11	畳んだ状態で2m以上のものは適正処理困難物になります。
	発泡スチロール	可燃ごみ	3	50cm×50cm以下に切ってください。
	発泡スチロール(果实用)	資源プラスチック	4	
	発煙筒	適正処理困難物	13	販売店等にご相談ください。
	発電機(キャンプ用等)	不燃ごみ	8	一斗缶(24cm×24cm×35cm)に入らないものは粗大ごみになります。
	花火	可燃ごみ	3	十分な水で濡らしてから出してください。
	歯ブラシ	資源プラスチック	4	
	歯磨き粉の容器	資源プラスチック	4	洗浄してください。
	針金	不燃ごみ	8	直径5mm以上、長さ2m以上のものは適正処理困難物になります。
	ハンガーラック	粗大ごみ	11	
	ハンガー(プラスチック製)	資源プラスチック	4	金属のものは不燃ごみになります。
	はんだごて	不燃ごみ	8	
	はんでん	可燃ごみ	3	50cm×50cm以下に切ってください。
	ハンディクリーナー	不燃ごみ	8	一斗缶(24cm×24cm×35cm)に入らないものは粗大ごみになります。
	ハードディスク	不燃ごみ	8	
	バイク	適正処理困難物	14	販売店又は二輪車リサイクルコールセンターに相談してください。 050-3000-0727
	バイクカバー	可燃ごみ	3	50cm×50cm以下に切ってください。
	バウンサー(ゆりかご)	粗大ごみ	11	
	バスケットボール	可燃ごみ	3	空気を抜いてください。
	バスマット(珪藻土)	適正処理困難物	13	珪藻土製品はごみ集積所に出せません。一般廃棄物収集運搬許可業者に回収を依頼する場合にも、アスベストが含まれていないことの証明が必要になります。アスベストが含まれているものはメーカーによる回収を行っている場合がございますのでご確認ください。
	バスマット(布)	可燃ごみ	3	50cm×50cm以下に切ってください。
	バッテリー	—	9	一般社団法人JBRCの店頭回収にご協力ください。 JBRCに登録されていないものは有害ごみになります。
バッテリー用充電器	不燃ごみ	8		
バット(野球・ソフトボール)	粗大ごみ	11		
バトミントンシャトル	可燃ごみ	3	プラスチック製の場合は資源プラスチックになります。	
バトミントンラケット	粗大ごみ	11		

	品名	分別区分	掲載ページ	注 意 事 項 【一斗缶のサイズ 24cm×24cm×35cm】
は	バリカン	不燃ごみ	8	電池又はバッテリーを外してください。電池又はバッテリーを外せない場合は有害ごみになります。
	バルサン	不燃ごみ	8	未使用品は適正処理困難物になります。
	バレーボール	可燃ごみ	3	空気を抜いてください。
	バーベキューコンロ	粗大ごみ	11	一斗缶（24cm×24cm×35cm）に入るものは不燃ごみになります。
	バーベル(一式)	粗大ごみ	11	
	パイプ	粗大ごみ	11	2m以上のものは適正処理困難物になります。
	パイプいす	粗大ごみ	11	
	パイプハンガー	粗大ごみ	11	
	パイプベッド	粗大ごみ	11	
	パソコン	資源有効利用促進法対象品	16	
	パソコン周辺機器	不燃ごみ	8	一斗缶（24cm×24cm×35cm）に入らないものは粗大ごみになります。
	パソコンデスク	粗大ごみ	11	
	パソコンプリンタ(家庭用)	粗大ごみ	11	インクカートリッジ等は外してください。三辺の合計が120センチメートル以上のものは適正処理困難物になります。
	パソコン用ディスプレイ	資源有効利用促進法対象品	16	
	パソコンラック	粗大ごみ	11	
	パチンコ台(家庭用)	粗大ごみ	11	家庭用のものに限りです。
	パチンコ玉	適正処理困難物	13	
	パネルヒーター(電気)	不燃ごみ	8	一斗缶(24cm×24cm×35cm)に入らないものは粗大ごみになります。
パネルヒーター(オイル)	不燃ごみ	8	オイルを抜けないものは適正処理困難物になります。 一斗缶（24cm×24cm×35cm）に入らないものは粗大ごみになります。	
パンフレット	紙・布類	7		
ひ	ひげそり	不燃ごみ	8	電池又はバッテリーを外してください。電池又はバッテリーを外せない場合は有害ごみになります。
	ひな人形(一式)	粗大ごみ	11	
	火鉢	不燃ごみ	8	一斗缶（24cm×24cm×35cm）に入らないものは粗大ごみになります。
	肥料(園芸用)	可燃ごみ	3	
	屏風	粗大ごみ	11	
	ビデオカメラ	不燃ごみ	8	電池又はバッテリーを外してください。電池又はバッテリーを外せない場合は有害ごみになります。
	ビデオテープ	不燃ごみ	8	ケースは素材により分別してください。
	ビデオデッキ	粗大ごみ	11	一斗缶（24cm×24cm×35cm）に入るものは不燃ごみになります。
	ビニールシート	資源プラスチック	4	50cm×50cm以下に切ってください。
	ビニールひも	資源プラスチック	4	
	ビニール袋	資源プラスチック	4	
	ビニールプール	資源プラスチック	4	50cm×50cm以下に切ってください。
	ビニールホース	資源プラスチック	4	50cm以下に切ってください。
	ビニールロッカー	粗大ごみ	11	布又はビニール部分は50cm×50cm以内に切れれば可燃ごみになります。 フレーム部分は一斗缶（24cm×24cm×35cm）に入るものは不燃ごみになります。
	ビーチパラソル	粗大ごみ	11	
	ビールケース	適正処理困難物	13	販売店等にご相談ください。
	ビールサーバー	粗大ごみ	11	家庭用のものに限りです。 一斗缶（24cm×24cm×35cm）に入るものは不燃ごみになります。
	ビール瓶	ビン類	5	
ピアノ	適正処理困難物	13		
ふ	ファクシミリ・ファックス(家庭用)	粗大ごみ	11	一斗缶（24cm×24cm×35cm）に入るものは不燃ごみになります。
	ファンヒーター	粗大ごみ	11	
	フィルムネガ	可燃ごみ	3	
	フェンス	粗大ごみ	11	180cm×60cm以上のものは適正処理困難物になります。
	襖	粗大ごみ	11	
	布団	粗大ごみ	11	50cm×50cm以下に切れれば可燃ごみになります。
	布団乾燥機	粗大ごみ	11	一斗缶（24cm×24cm×35cm）に入るものは不燃ごみになります。
	布団たたき	可燃ごみ	3	
	布団袋	可燃ごみ	3	50cm×50cm以下に切ってください。
	踏み台	粗大ごみ	11	
	フライパン	不燃ごみ	8	
	風呂釜	適正処理困難物	13	
	フロッピーディスク	不燃ごみ	8	ケースは素材により分別してください。
	風呂のふた	粗大ごみ	11	
	噴霧器	粗大ごみ	11	家庭用のものに限りです。
	フードプロセッサ	不燃ごみ	8	
	ブックエンド(金属製)	不燃ごみ	8	
	仏壇	粗大ごみ	11	

	品名	分別区分	掲載ページ	注意事項 【一斗缶のサイズ 24cm×24cm×35cm】
ふ	ブラインド	粗大ごみ	11	
	ブラウン管テレビ	家電リサイクル法対象品	15	
	ブラウン管モニター	資源有効利用促進法対象品	16	
	ぶら下がり健康器具(懸垂器具)	粗大ごみ	11	
	プランコ(家庭用)	粗大ごみ	11	
	ブルーレイディスクレコーダー	粗大ごみ	11	一斗缶(24cm×24cm×35cm)に入るものは不燃ごみになります。一斗缶
	ブロック	適正処理困難物	13	
	プランター(陶器製)	不燃ごみ	8	一斗缶(24cm×24cm×35cm)に入らないものは粗大ごみになります。
	プランター(プラスチック製)	資源プラスチック	4	洗浄してください。 一斗缶(24cm×24cm×35cm)に入らないものは粗大ごみになります。
	プリンタ(家庭用)	粗大ごみ	11	インクカートリッジ等は外してください。 三辺の合計が120センチメートル以上のものは適正処理困難物になります。
へ	プロジェクションテレビ	粗大ごみ	11	
	ヘアアイロン	不燃ごみ	8	
	ヘア 드라이ヤー	不燃ごみ	8	
	ヘアマネキン	不燃ごみ	8	
	ヘッドホン	不燃ごみ	8	
	ヘルメット	不燃ごみ	8	一斗缶(24cm×24cm×35cm)に入らないものは粗大ごみになります。
	ベッド	粗大ごみ	11	
	ベッドマット	粗大ごみ	11	
	ベニヤ板	粗大ごみ	11	木の板の排出基準にあわせれば可燃ごみになります。 180cm×50cm以上のものは適正処理困難物になります。
	ベビーカー	粗大ごみ	11	
	ベビークーハン	粗大ごみ	11	
	ベビーゲート	粗大ごみ	11	
	ベビーチェア	粗大ごみ	11	
	ベビーバス	粗大ごみ	11	
	ベビー布団	粗大ごみ	11	50cm×50cm以下に切れば可燃ごみになります。
	ベビーベッド	粗大ごみ	11	
	ベルト	可燃ごみ	3	金属は外してください。金属が外せない場合は不燃ごみになります。
	便器(陶器製)	粗大ごみ	11	洗浄して袋に入れてください。
	便座	粗大ごみ	11	洗浄して袋に入れてください。
	便座カバー	可燃ごみ	3	50cm×50cm以下に切ってください。
	ベンチ	粗大ごみ	11	
	ペット用ケージ	粗大ごみ	11	
	ペット用サークル	粗大ごみ	11	
	ペット用トイレ	粗大ごみ	11	
	ペット用トイレ砂	可燃ごみ	3	固まるものは可燃ごみになります。 ゼオライト等の固まらないものは適正処理困難物になります。
	ペンキ缶(一斗缶まで)	カン	6	中身は古布等でふき取り、空にしてください。 中身が完全に固まっている場合は不燃ごみになります。
	ペンライト	不燃ごみ	8	電池を外してください。
	ほうき	可燃ごみ	3	50cm以下に切ってください。
	包丁	不燃ごみ	8	刃の部分を紙などで包み、「危険」と書いて出してください。
	歩行器	粗大ごみ	11	
補聴器	不燃ごみ	8		
ホッチキス	不燃ごみ	8		
ホットカーペット	粗大ごみ	11	50cm×50cm以下に切れば不燃ごみになります。	
ホットプレート	粗大ごみ	11		
ホッピング	粗大ごみ	11		
保冷剤	可燃ごみ	3		
ホワイトボード	粗大ごみ	11	一斗缶(24cm×24cm×35cm)に入るものは不燃ごみになります。	
本棚	粗大ごみ	11		
ホース(ゴム製)	可燃ごみ	3	50cm以下に切ってください。	
ホース(プラスチック製)	資源プラスチック	4	50cm以下に切ってください。	
ホースリール	粗大ごみ	11		
ホームベーカリー	不燃ごみ	8	一斗缶(24cm×24cm×35cm)に入らないものは粗大ごみになります。	
ボイスレコーダー	不燃ごみ	8	電池又はバッテリーを外してください。 電池又はバッテリーを外せない場合は有害ごみになります。	
ほ	望遠鏡	粗大ごみ	11	一斗缶(24cm×24cm×35cm)に入るものは不燃ごみになります。
	防犯砂利	適正処理困難物	13	
	ボウリングの玉	適正処理困難物	13	
	木刀	粗大ごみ	11	50cm以下に切れば可燃ごみになります。
	ボタン電池(型番:BR、CR)	有害ごみ	8	

	品名	分別区分	掲載ページ	注 意 事 項 【一斗缶のサイズ 24cm×24cm×35cm】
ほ	ボタン電池(型番:SR、PR、LR)	—	8	回収協力店の店頭回収をご利用ください。 一般社団法人電池工業会のホームページをご覧ください。
	ボディボード	粗大ごみ	11	2m×1m以上のものは適正処理困難物になります。
	ボールペン	不燃ごみ	8	
	ポット	不燃ごみ	8	一斗缶(24cm×24cm×35cm)に入らないものは粗大ごみになります。
	ポテトチップスの袋	資源プラスチック	4	洗浄してください。
	ポラロイドカメラ	不燃ごみ	8	電池又はバッテリーを外してください。電池又はバッテリーを外せない場合は有害ごみになります。
	ポリタンク	粗大ごみ	11	
	ポリッシャー(床洗浄器)	粗大ごみ	11	
	ポータブル電源	適正処理困難物	13	
ポータブルバッテリー	適正処理困難物	13		
ま	マイク	不燃ごみ	8	電池又はバッテリーを外してください。 電池又はバッテリーを外せない場合は有害ごみになります。
	マウスパッド	可燃ごみ	3	
	マウス(パソコン用)	不燃ごみ	8	電池又はバッテリーを外してください。 電池又はバッテリーを外せない場合は有害ごみになります。
	マガジンラック	粗大ごみ	11	
	薪	可燃ごみ	3	剪定枝の排出基準に合わせて出してください。
	薪ストーブ(キャンプ用)	粗大ごみ	11	
	薪ストーブ(家の設備)	適正処理困難物	13	
	枕	可燃ごみ	3	50cm×50cm以下に切ってください。
	マグネットシール	可燃ごみ	3	
	マッサージチェア	粗大ごみ	11	
	マッチ	可燃ごみ	3	十分な水で濡らしてから出してください。
	マットレス(布団用)	粗大ごみ	11	50cm×50cm以下に切れば可燃ごみになります。
	マットレス(ベッド用)	粗大ごみ	11	
	松葉杖	粗大ごみ	11	
	まな板(プラスチック製)	不燃ごみ	8	50cm×50cm以上で厚さが5cm以上のものは粗大ごみになります。
	まな板(木製)	可燃ごみ	3	50cm×50cm以上で厚さが5cm以上のものは粗大ごみになります。
	マネキン	粗大ごみ	11	家庭用のものに限りです。
	魔法瓶	不燃ごみ	8	一斗缶(24cm×24cm×35cm)に入らないものは粗大ごみになります。
	マヨネーズ容器	資源プラスチック	4	洗浄してください。汚れが落ちないものは可燃ごみになります。
	マルチシート(家庭菜園用)	可燃ごみ	3	50cm×50cm以下に切ってください。
マルチシート(農家用、塗装業用)	適正処理困難物	13	家庭菜園で使用したものは可燃ごみになります。	
マージャン卓(全自動)	粗大ごみ	11		
ミキサー	不燃ごみ	8	一斗缶(24cm×24cm×35cm)に入らないものは粗大ごみになります。	
み	ミシン(足踏み式)	粗大ごみ	11	
	ミシン(卓上式)	粗大ごみ	11	一斗缶(24cm×24cm×35cm)に入るものは不燃ごみになります。
	ミニコンポ	粗大ごみ	11	一斗缶(24cm×24cm×35cm)に入るものは不燃ごみになります。
む	虫めがね	不燃ごみ	8	
	虫取り網	粗大ごみ	11	一斗缶(24cm×24cm×35cm)に入るものは不燃ごみになります。
め	めがね	不燃ごみ	8	
	目覚まし時計	不燃ごみ	8	電池又はバッテリーを外してください。 電池又はバッテリーを外せない場合は有害ごみになります。
も	毛布	紙・布類	7	
	木片	可燃ごみ	3	可燃ごみで出す場合は厚さ5cmで、50cm×50cmの大きさで4枚までです。 それ以上のものは粗大ごみになりますが、厚さ5cm以上のものや、180cm×50cm以上のものは適正処理困難物になります。
	木馬	粗大ごみ	11	
	餅つき機	粗大ごみ	11	一斗缶(24cm×24cm×35cm)に入るものは不燃ごみになります。
	モップ	粗大ごみ	11	
	物置	粗大ごみ	11	高さ2m×幅90cm以上のものは適正処理困難物になります。分解すれば粗大ごみになります。
	物干し竿	粗大ごみ	11	
	物干し台	粗大ごみ	11	土台のコンクリートは適正処理困難物になります。
	門扉	粗大ごみ	11	工事を業者に任せたいものは受入できませんので、工事業者に処分を依頼してください。(産業廃棄物)
や	モバイルバッテリー	—	9	一般社団法人JBRCの店頭回収にご協力ください。 JBRCに登録されていないものは有害ごみになります。
	モーター	不燃ごみ	8	20cm×15cm×15cm以内のものに限りです。
	やかん	不燃ごみ	8	一斗缶(24cm×24cm×35cm)に入らないものは粗大ごみになります。
	野球ボール	可燃ごみ	3	
	薬品類(劇毒物)	適正処理困難物	13	販売店等にご相談ください。
	有機ELテレビ	粗大ごみ	11	

	品名	分別区分	掲載ページ	注 意 事 項 【一斗缶のサイズ 24cm×24cm×35cm】
ゆ	湯たんぽ(金属製)	不燃ごみ	8	
	湯たんぽ(プラスチック製)	資源プラスチック	4	
	ユニフォーム	可燃ごみ	3	50cm×50cm以下に切ってください。
よ	湯沸かし器	粗大ごみ	11	
	養生シート	資源プラスチック	4	家庭で使用したものに限りです。50cm×50cm以下に切ってください。
	洋服たんす	粗大ごみ	11	
	浴槽	適正処理困難物	13	
ら	ヨガマット	粗大ごみ	11	50cm×50cm以下に切れれば可燃ごみになります。
	よしず	粗大ごみ	11	50cm×50cm以下に切れれば可燃ごみになります。
	ライター	有害ごみ	8	中身は空にしてください。
	ラグマット	可燃ごみ	3	50cm×50cm以下に切ってください。
	ラジオ	不燃ごみ	8	電池又はバッテリーを外してください。 電池又はバッテリーを外せない場合は有害ごみになります。
	ラジカセ	不燃ごみ	8	電池又はバッテリーを外してください。 外せない場合は有害ごみになります。 一斗缶(24cm×24cm×35cm)に入らないものは粗大ごみになります。
	ラップ	資源プラスチック	4	汚れているものは可燃ごみになります。
	ラップの芯	可燃ごみ	3	
	ラテイス	粗大ごみ	11	
	ラムネのビン	ビン類	5	中のビー玉はそのままですべて出してください。
り	ランタン	不燃ごみ	8	電池又はバッテリーを外してください。 電池又はバッテリーを外せない場合は有害ごみになります。
	ランドセル	可燃ごみ	3	金属は外してください。金属が外せない場合は不燃ごみになります。
	ランニングマシン	粗大ごみ	11	
	リコーダー	不燃ごみ	8	
	リチウムイオンバッテリー	—	9	一般社団法人JBRCの店頭回収にご協力ください。 JBRCに登録されていないものは有害ごみになります。
	リモコン	不燃ごみ	8	電池を外してください。
	リヤカー	適正処理困難物	13	
	リール(釣り用)	不燃ごみ	8	
	ルーフボックス	粗大ごみ	11	
	ルーペ	不燃ごみ	8	
れ	ルームランナー	粗大ごみ	11	
	冷温庫	家電リサイクル法対象品	15	
	冷蔵庫	家電リサイクル法対象品	15	
	冷凍庫	家電リサイクル法対象品	15	
	冷風機・冷風扇	粗大ごみ	11	一斗缶(24cm×24cm×35cm)に入るものは不燃ごみになります。 ケースは素材により分別してください。
	レコード盤	資源プラスチック	4	
	レジスター	適正処理困難物	13	
	レジ袋	資源プラスチック	4	
	レジャーシート	資源プラスチック	4	50cm×50cm以下に切ってください。
	レトルト食品の袋	資源プラスチック	4	汚れているものは可燃ごみになります。
ろ	レンジ	適正処理困難物	13	
	レンジ台	粗大ごみ	11	
	レンジフードフィルター(ガラス繊維)	不燃ごみ	8	ビニール袋等に包んで「ガラス繊維」と書いて出してください。
	レンジフードフィルター(不織布)	可燃ごみ	3	
	レースカーテン	可燃ごみ	3	50cm×50cm以下に切ってください。
	ろうそく	可燃ごみ	3	
	ロッカー	粗大ごみ	11	
	ロッキングチェア	粗大ごみ	11	
	ロックミシン	粗大ごみ	11	一斗缶(24cm×24cm×35cm)に入るものは不燃ごみになります。
	ロデオボーイ	粗大ごみ	11	
わ	ロフトベッド	粗大ごみ	11	
	ローラーブレード(スケート)	不燃ごみ	8	
	ロールカーテン	粗大ごみ	11	
	ロールスクリーン	粗大ごみ	11	
	ワイヤーネット	不燃ごみ	8	一斗缶(24cm×24cm×35cm)に入らないものは粗大ごみになります。
	ワインセラー	家電リサイクル法対象品	15	
	輪ゴム	可燃ごみ	3	
	ワックス(液体)	適正処理困難物	13	
	ワックス(個体)	可燃ごみ	3	
	ワープロ	粗大ごみ	11	
ワンダーコア	粗大ごみ	11		

この早見表はあくまでも目安となります。出されるものの素材や大きさなどにより区分が変わります。ご不明な点やご質問がありましたら市役所環境課へご連絡ください。

品名	分別区分	掲載ページ	注意事項
			【一斗缶のサイズ 24cm×24cm×35cm】
BSアンテナ	粗大ごみ	11	
BSチューナー	不燃ごみ	8	一斗缶（24cm×24cm×35cm）に入らないものは粗大ごみになります。
CD	不燃ごみ	8	ケースは素材により分別してください。
CDラジカセ	粗大ごみ	11	一斗缶（24cm×24cm×35cm）に入るものは不燃ごみになります。
DVD	不燃ごみ	8	ケースは素材により分別してください。
DVDレコーダー(プレーヤー)	粗大ごみ	11	一斗缶（24cm×24cm×35cm）に入るものは不燃ごみになります。
ICレコーダー	不燃ごみ	8	電池を外してください。
IHクッキングヒーター	粗大ごみ	11	
PHS	有害ごみ	8	有害ごみとして回収可能ですが、モバイル・リサイクル・ネットワークでリサイクルができますので、積極的にご利用ください。

聴覚等に障がいをお持ちで電話での申込みが難しい方

【お申込み先】 **環境課 FAX 049-253-2700**

(送信票は不要です)

粗大ごみの戸別収集を希望

1. 申込みの FAX を送る

- ①住所（回収する場所の）
- ②氏名（フリガナ）
- ③FAX番号
- ④回収を希望する品物と数量
- ⑤「粗大ごみ戸別収集希望」

以上を記入したものを上記のFAX番号に送信してください。

2. 折り返し返信します

回収日、粗大ごみ処理券（シール）の金額や出し方等をお知らせします。

3. 粗大ごみ処理券（シール）を購入

10 ページに掲載の取扱店（コンビニエンスストア等）で必要な金額分の処理券を購入してください。

4. 粗大ごみを出す

当日の朝8時30分までにそれぞれに処理券を貼り、お約束の場所に出してください。

5. 回収

市で回収を行います。

粗大ごみの自己搬入を希望

1. 申込みの FAX を送る

- ①住所
- ②氏名（フリガナ）
- ③FAX番号
- ④自己搬入する品物と数量
- ⑤「粗大ごみ自己搬入希望」

⑥搬入する日付と時間帯（午前または午後）
※日付は平日であれば申込みの日、土曜日であればその週の土曜日となります。

以上を記入したものを上記のFAX番号に送信してください。

2. 折り返し返信します

内容を確認のうえ返信します。

3. 粗大ごみを自己搬入する

その他ご質問等がある場合

1. ご質問等を記入したものを上記のFAX番号に送信してください
2. 折り返し返信します

富士見環境センター



所在地 富士見市大字勝瀬480

新座環境センター



所在地 新座市大和田3-9-1

収集曜日表

決められた集積所に、当日午前8時30分までに出してください。

地域		不燃・有害ごみ、 ペットボトル、 紙・布類、ビン、 カン	可燃ごみ	資源プラスチック	
あ	榎町		土	月・木	木
	大字勝瀬	1～300番台(富士見川越バイパス東側)	金	水・土	水
		491～510番台	月	火・金	金
		上記を除く3500番台まで	月	水・土	水
	大字鶴馬	900～1300番台	月	火・金	金
		1800～3600番台(東上線東側)	木	火・金	金
		2000～3600番台(東上線西側)	水	月・木	木
	大字水子	100～7000番台(下記を除く 東上線東側)	金	月・木	木
2900番台の一部*		金	水・土	水	
4400番台の一部(東上線西側)		火	水・土	水	
か	貝塚1～2丁目	土	月・木	木	
	上沢1～3丁目	水	火・金	金	
さ	諏訪1～2丁目	木	火・金	金	
	関沢	1丁目	木	火・金	金
		2～3丁目	火	月・木	木
た	鶴瀬西	2丁目1番	水	火・金	金
		2丁目(1番を除く)	水	月・木	木
		3丁目	水	火・金	金
	鶴瀬東1～2丁目	木	火・金	金	
	鶴馬	1～3丁目(3丁目33番を除く)	木	火・金	金
3丁目33番		金	月・木	木	
な	南畑全域(東大久保含む)	金	水・土	水	
	西みずほ台	1～3丁目(1丁目5～17番を除く)	火	水・土	水
		1丁目5～17番	火	月・木	木
は	羽沢	1丁目	月	火・金	金
		2～3丁目	木	火・金	金
	針ヶ谷1～2丁目、大字針ヶ谷		火	水・土	水
	東みずほ台	1～2丁目	金	月・木	木
		3丁目(2～5番を除く)	金	月・木	木
		3丁目2～5番	木	火・金	金
		4丁目(14番と19番を除く)	金	月・木	木
		4丁目14番と19番	木	火・金	金
ふじみ野東・西*	月	水・土	水		
ま	水谷1～2丁目	金	月・木	木	
	水谷東1～3丁目	土	月・木	木	
や	山室1～2丁目	月	火・金	金	
わ	渡戸1～3丁目	月	火・金	金	

*アイムふじみ野町会は、管理センターにお問い合わせください。

*大字水子字北袋2940(しき・ふじみニューリバータウン)は、環境課にお問い合わせください。

祝日も収集します。年末年始の収集予定は、広報・ホームページ等でお知らせします。

- 収集時間は当日の天候や交通事情等により変わることがあります。
- ごみ集積所は、利用者が責任を持って管理することとなっています。“ごみ捨て場”とならないよう常に清潔を心がけましょう。
- 事業者のごみは、一般家庭のごみ集積所には出せません。市が許可した業者に処理を委託するか、ご自身で環境センターに搬入してください。(持ち込める品目には制限があります。)

粗大ごみに関する問い合わせ先

富士見市粗大ごみ受付センター

電話 0570-001-530

受付時間 平日午前8時30分～午後5時

その他ごみや資源に関する問い合わせ先

富士見市役所環境課

電話 049-251-2711 内線 246～248

FAX 049-253-2700

受付時間 平日午前8時30分～午後5時15分

平成29年3月発行 □ 平成30年10月改訂 ■ 令和4年3月改訂 □
 平成29年9月改訂 ■ 令和元年6月改訂 ■ 令和6年4月改訂 ■
 平成30年2月改訂 ■ 令和2年10月改訂 ■