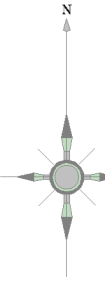


3-7	3-8	3-9
	3-13	3-14
	3-18	



記号	種別
	幹線管
	支線管
	庄送管
	0号マンホール
	1号マンホール
	2号マンホール
	3号マンホール
	4号マンホール
	5号マンホール
	6号マンホール
	特1号マンホール
	特2号マンホール
	特3号マンホール
	特5号マンホール
	特6号マンホール
	特7号マンホール
	小口径マンホール
	正・異形管支線マンホール
	馬てい形支線マンホール
	特殊マンホール
	ランソール
	伏せ蓋し
	管止め
	副管
	計画副管
	汚水樹
	特殊樹
	取付管

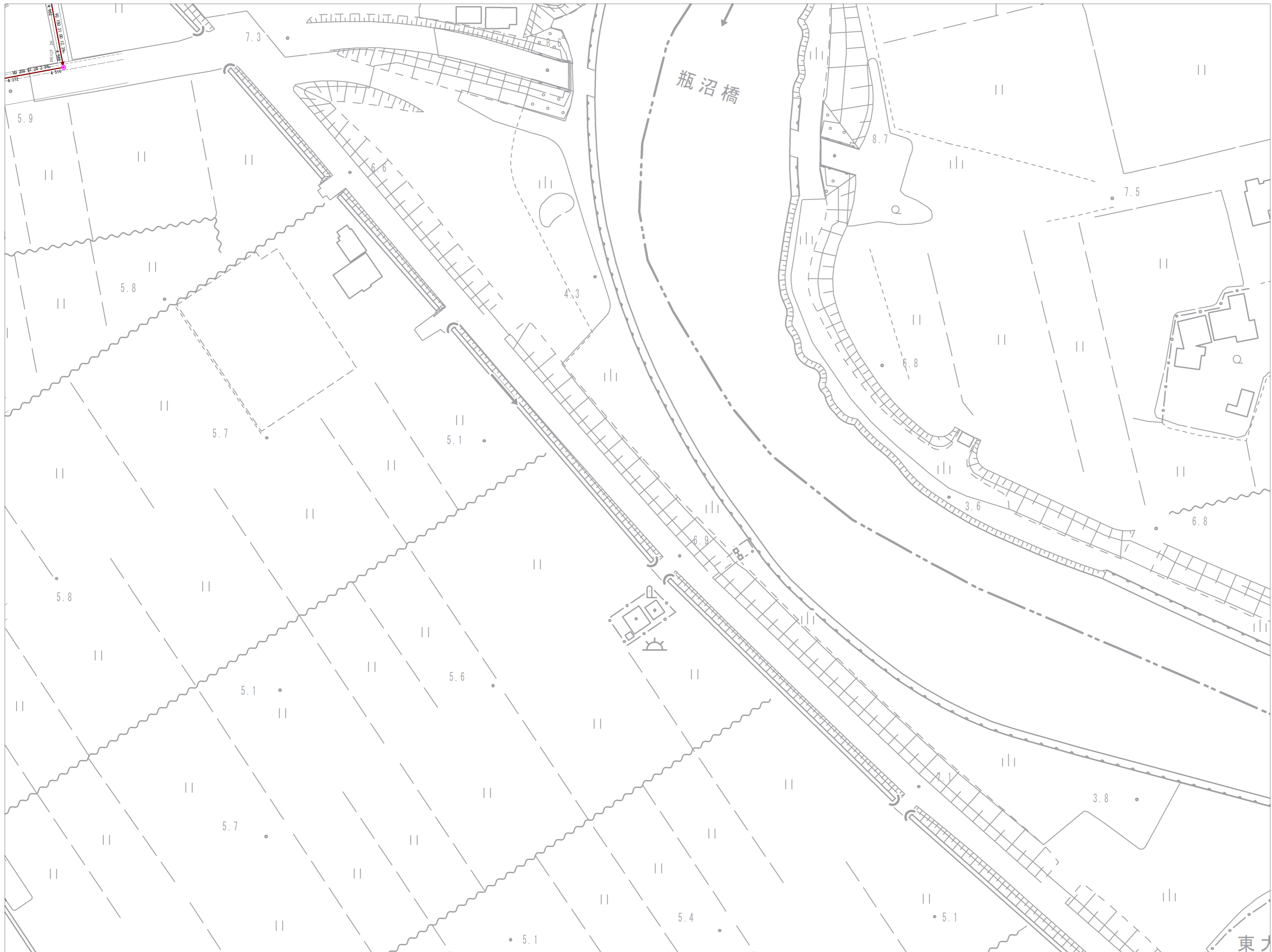
マンホール地盤高	マンホール地盤高
11.881	11.828
管径	勾配
16.85	3.1%
区間距離	管種
11.881	11.828
マンホール地盤高	マンホール地盤高
11.881	11.828
マンホール地盤高	マンホール地盤高
11.881	11.828
マンホール地盤高	マンホール地盤高
11.881	11.828

埼玉県富士見市役所

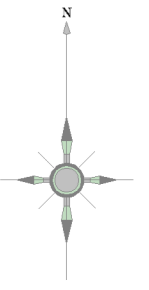
参考図となります (実測図ではありません)。
 現地の状況と異なる場合がありますので、必ず現地の確認を行ってください。



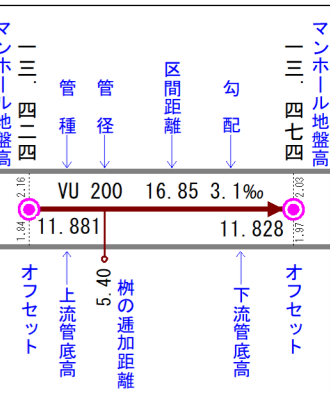
参考図となります（実測図ではありません）
 現地の状況と異なる場合がありますので、必ず現地の確認を行ってください。



3-8	3-9
3-13	3-14
3-18	

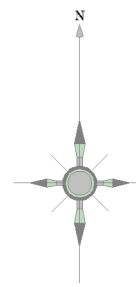


記号	種別
—	幹線管
- - -	支線管
- · - · -	圧送管
○	0号マンホール
○	1号マンホール
○	2号マンホール
○	3号マンホール
○	4号マンホール
○	5号マンホール
○	6号マンホール
○	特1号マンホール
○	特2号マンホール
○	特3号マンホール
○	特4号マンホール
○	特5号マンホール
○	特6号マンホール
○	特7号マンホール
○	特8号マンホール
○	特9号マンホール
○	特10号マンホール
○	小口径マンホール
○	正・異形断面マンホール
○	馬てい形マンホール
○	階マンホール
○	特殊マンホール
○	ランプホール
⊗	伏せ越し
+	管止め
+	副管
+	計画副管
○	汚水検
○	特殊検
○	敷付け管

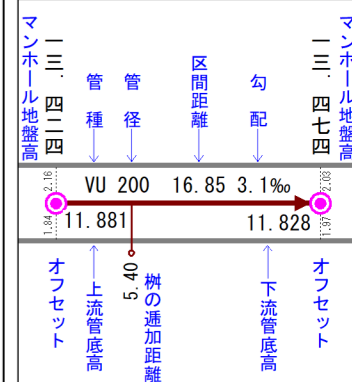


埼玉県富士見市役所

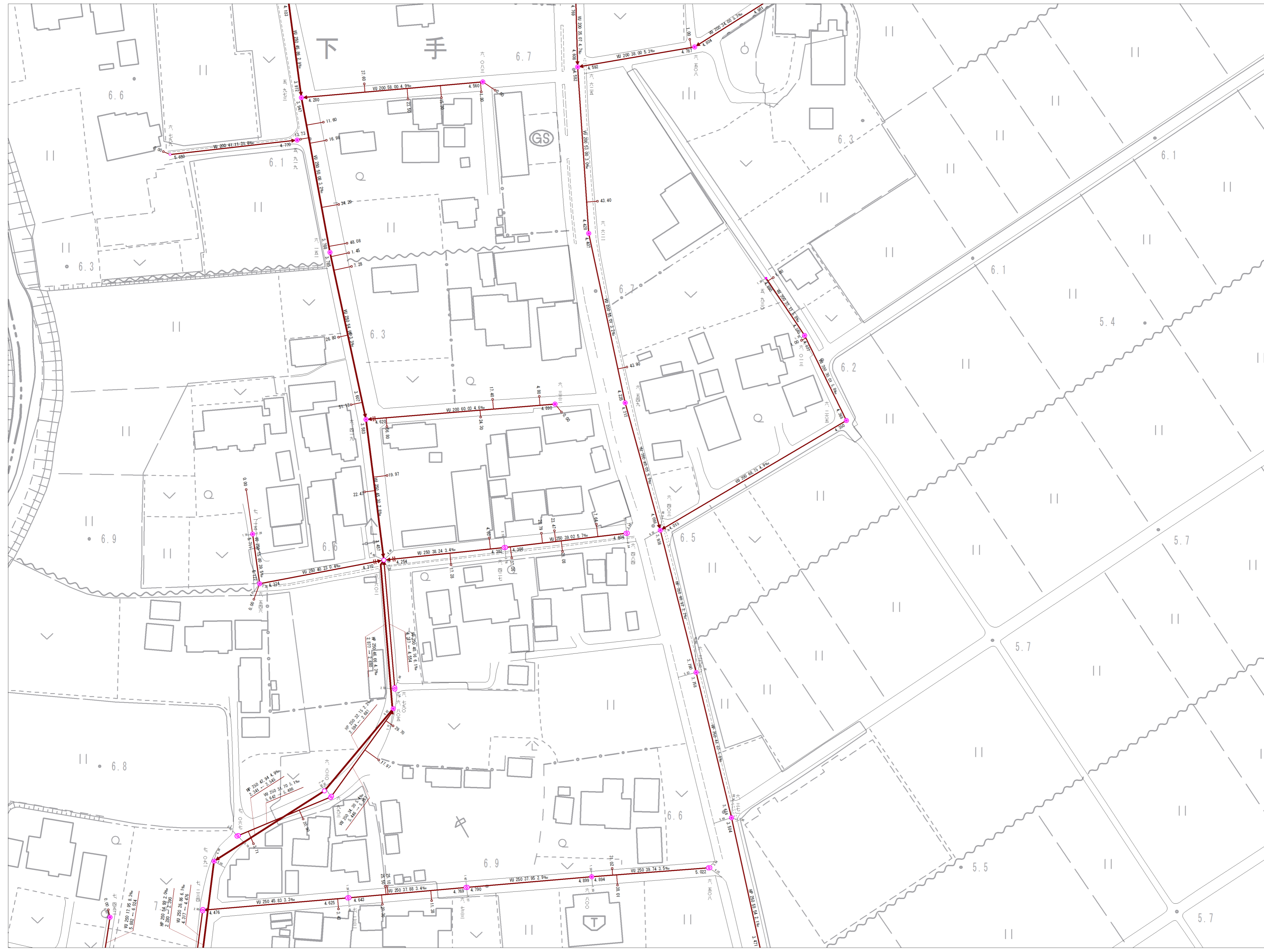
	3-13	3-14
	3-18	
3-22	3-23	



記号	種別
—	幹線管
—	支線管
—	圧送管
○	0号マンホール
○	1号マンホール
○	2号マンホール
○	3号マンホール
○	4号マンホール
○	5号マンホール
○	6号マンホール
○	特1号マンホール
○	特2号マンホール
○	特3号マンホール
○	特4号マンホール
○	特5号マンホール
○	特6号マンホール
○	特7号マンホール
○	小口径マンホール
○	正・異形断面マンホール
○	馬てい形マンホール
○	扇形マンホール
○	特殊マンホール
○	ランプホール
⊗	伏せ越し
+	管止め
+	副管
+	計画副管
○	汚水樹
○	特殊樹
—	取付け管

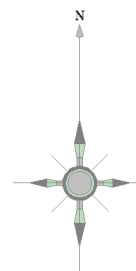


埼玉県富士見市役所



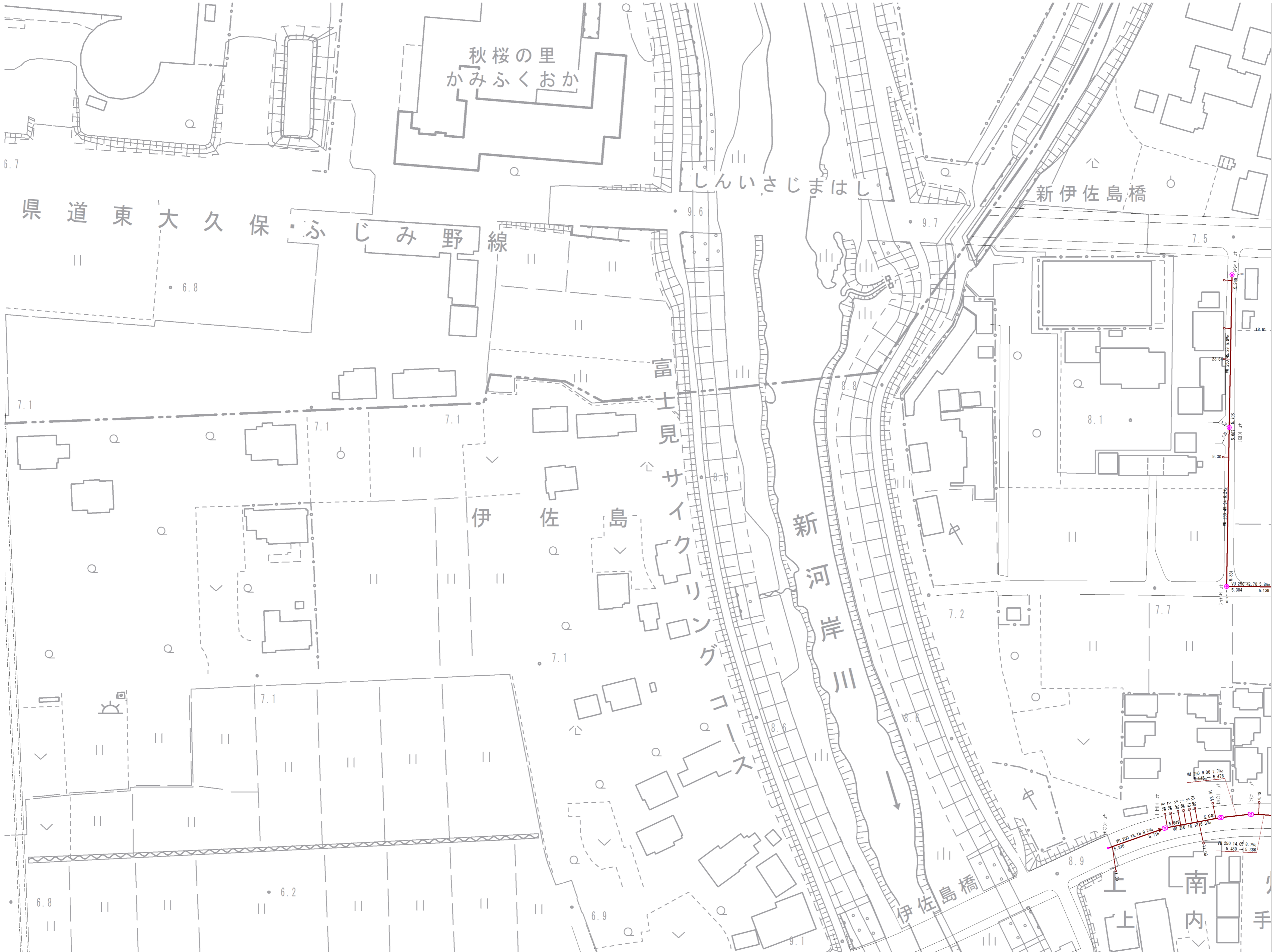
参考図となります(実測図ではありません) 現地状況と異なる場合がありますので、必ず現地の確認を行ってください。

		3-18
	3-22	3-23
7-1	7-2	7-3



記号	種別
—	幹線管
- - -	支線管
---	庄送管
○	0号マンホール
⊙	1号マンホール
⦶	2号マンホール
⦸	3号マンホール
⦺	4号マンホール
⦻	5号マンホール
⦼	6号マンホール
⦾	特1号マンホール
⦿	特2号マンホール
⦿	特3号マンホール
⦿	特6号マンホール
⦿	特7号マンホール
⦿	特8号マンホール
⦿	特9号マンホール
⦿	特10号マンホール
⦿	小口径マンホール
⦿	正・異形断面マンホール
⦿	馬蹄形断面マンホール
⦿	特殊マンホール
⦿	ランプホール
⦿	伏せ越し
+	管止め
+	副管
+	計画副管
+	汚水樹
○	特殊樹
○	取付け管

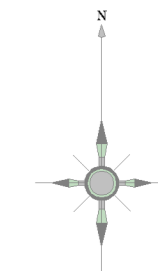
マンホール地盤高	11.881	11.828	マンホール地盤高	
管種	U 200	16.85	3.1%	管
管径	16.85			管
勾配	3.1%			勾配
区間距離	16.85			区間距離
オフセット	5.40			オフセット
下流管底高	5.480			下流管底高
管の追加距離	5.40			管の追加距離
上流管底高	5.480			上流管底高



参考図となります(実測図ではありません) 現地状況と異なる場合がありますので、必ず現地の確認を行ってください。

埼玉県富士見市役所

	3-18	
3-22	3-23	
7-2	7-3	7-4



記号	種別
—	幹線管
—	支線管
—	圧送管
○	0号マンホール
○	1号マンホール
○	2号マンホール
○	3号マンホール
○	4号マンホール
○	5号マンホール
○	6号マンホール
○	特1号マンホール
○	特2号マンホール
○	特3号マンホール
○	特5号マンホール
○	特6号マンホール
○	特7号マンホール
○	小口径マンホール
○	馬てい形マンホール
○	扇形マンホール
○	特殊マンホール
○	ランプホール
⊗	伏せ越し
+	管止め
+	副管
+	計画副管
+	汚水樹
○	特殊樹
—	取付け管

マンホール地盤高	11.881	11.828
管種	WU 200	16.85
管径	3.1%	
区間距離	16.85	
勾配	3.1%	
樹の追加距離	5.40	
オフセット		
樹の追加距離		
下流管底高		
オフセット		

埼玉県富士見市役所



参考図となります (実測図ではありません) 現地状況と異なる場合がありますので、必ず現地の確認を行ってください。